



RAPORT DE EVALUARE

A STRATEGIEI DE DEZVOLTARE LOCALA

PERIOADA NOIEMBRIE 2016-SEPTEMBRIE 2018

**-Asociația Microregiunea Tara Hategului-
Tinutul Padurenilor GAL- 26 Comune**

Aprobat prin Decizia Consiliului Director nr.1/30.01.2019

Raport de evaluare a Strategiei de Dezvoltare Locala a Asociației Microregiunea Tara Hategului-Tinutul Padurenilor GAL





CUPRINS

Lista abrevieri	3
1. Sumar executiv- rezumat	4
2. Introducere	5
2.1.Scopul raportului de evaluare.....	5
2.2.Structura raportului de evaluare.....	6
2.3.Echipa de evaluatori.....	7
3. Contextul evaluării	7
3.1.Prezentarea teritoriului GAL.....	7
3.2.Obiective, prioritati, masuri de finantare incluse in SDL.....	9
3.3.Tipologia potentialilor beneficiari de proiecte.....	12
4. Scopul si obiectivele evaluării	15
5. Metodologia de evaluare	17
5.1.Metode si tehnici de evaluare.....	17
5.2.Descrierea elementelor cheie ale evaluării- intrebari de evaluare, criteriile de evaluare, indicatori.....	19
5.3.Sursa datelor, tehnici pentru colectarea datelor.....	21
5.4.Limitari si constrangeri metodologice, masuri adoptate.....	28
6. Constatările si concluziile formulate pentru întrebările de evaluare	30
Intrebarea 1:În ce măsură logica de intervenție a strategiei de dezvoltare locală este încă relevantă față de nevoile socio-economice și potențialul de dezvoltare ale teritoriului?.....	30
Intrebarea 2:Cât de coerentă este logica intervenției care stă la baza strategiei de dezvoltare locală?.....	31
Intrebarea 3:În ce măsură au fost atinse obiectivele strategiei sau care este probabilitatea atingerii acestor obiective în viitor, având în vedere progresul înregistrat până la data evaluării?.....	38
Intrebarea 4:Ce beneficii au fost obținute datorită metodei LEADER?.....	41
Intrebarea 5: Care sunt factorii interni și externi care influențează (pozitiv sau negativ) implementarea strategiei și rezultatele obținute?.....	45
Intrebarea 6: In ce măsură sprijina SDL dezvoltarea locală în zonele rurale?.....	48
Intrebarea 7:In ce măsură a contribuit SDL la crearea de locuri de muncă?.....	49
Intrebarea 8: În ce măsură a contribuit SDL la îmbunătățirea performanței economice, la diversificarea, restructurarea și la modernizarea exploatațiilor agricole si întreprinderilor?.....	51
7. Concluzii, recomandari, lectii invatate	53
ANEXE	56





Lista abrevieri

- GAL**- Grup de Actiune Locala;
- GAL TH-TP**- Asociatia Microregiunea Tara Hategului-Tinutul Padurenilor GAL;
- SDL**-Strategia de Dezvoltare Locală;
- FEADR** - Fondul European Agricol pentru Dezvoltare Rurală;
- PNDR** - Programul Național de Dezvoltare Rurală;
- MADR**- Ministerul Agriculturii și Dezvoltării Rurale;
- AFIR**-Agenția pentru Finanțarea Investițiilor Rurale;
- CRFIR**-Centrul Regional Pentru Finanțarea Investițiilor Rurale;
- OJFIR** - Oficiul Județean pentru Finanțarea Investițiilor Rurale;
- PAC**-Politica Agricolă Comună.





1. Sumar executiv- rezumat

Teritoriul Asociației Microregiunea Tara Hategului-Tinutul Padurenilor GAL este format exclusiv din mediul rural (judetul Hunedoara-25 Comune si judetul Caras Severin- 1 Comuna), avand o suprafata de 2.770,59 km² si o populație de 45.607 locuitori, cuprinse din punct de vedere administrativ in 26 de comune, respectiv: Baru, Bănița, Bătrâna, Bretea Romana, Bunila, Cerbăl, Cirjiti, Densuș, Dobra, General Berthelot, Ghelari, Lăpuțiu de Jos, Lelese, Lunca Cernii de Jos, Peștișu Mic, Pui, Răchitova, Rîu de Mori, Rusca Montană, Sălașu de Sus, Sarmizegetusa, Sântămăria-Orlea, Teliucu Inferior, Toplița, Totești, Vețel.

In exercitiul financiar 2007-2013, GAL Tara Hategului-Tinutul Padurenilor a atras 3,5 milioane de euro pentru un număr de 24 de Comune din județul Hunedoara si o comuna din județul Caras Severin. S-a derulat un exercitiu financiar fructuos pentru intreg teritoriul GAL, fiind finantate si implementate cu succes 96 de proiecte ale beneficiari publici si privati cu o rata de absorbtie de 100%.

In exercitiul financiar 2014-2020, GAL Tara Hategului-Tinutul Padurenilor a elaborat o Strategie de Dezvoltare Locala in valoare de 4.314.449 euro, fondurile fiind destinate finantarii proiectelor eligibile si selectate de GAL in cadrul celor 12 masuri de finantare precum si acoperirii cheltuielilor de functionare. Strategie de Dezvoltare Locala intocmita de GAL a obtinut 95 puncte (din maxim 100) si 3 unitati de bonusare (maxim posibil). Perioada de implementare a SDL este curprinsa intre 17.11.2016-31.12.2023.

Evaluarea are un rol esential evidentiind contribuția la atingerea obiectivelor si priorităților de dezvoltare rurală din SDL, precum și rezultatele și evoluția implementării SDL. Raportul de evaluare cuprinde rezultatele activității de observare, analiza si evaluarea datelor utilizand metode si instrumente specifice (analiza datelor administrative, chestionare, focus grupuri, studii de caz) privind actiunile derulate de catre GAL si masurile de finantare incluse in SDL, in perioada noiembrie 2016-septembrie 2018.

Continutul raportului de evaluare si concluziile rezultate sunt direct corelate cu stadiul implementării SDL si cu datele disponibile (in perioada de referinta a raportului de evaluare nici un proiect nu este finalizat), acestea fiind la rândul lor în relație directă cu

Raport de evaluare a Strategiei de Dezvoltare Locala a Asociației Microregiunea Tara Hategului-Tinutul Padurenilor GAL





gradul de implementare a măsurilor din SDL. Dacă luăm în considerare numărul și valoarea proiectelor selectate de către GAL, indicatorii atinși, se poate constata că implementarea SDL se afla într-o etapă avansată.

SDL prin conținutul, structura și măsurile de finanțare prezintă un grad foarte ridicat de relevanță și contribuie în mod direct la dezvoltarea teritoriului GAL (26 Comune) și indirect la dezvoltarea localităților învecinate.

Evaluarea pune în evidență factorii, acțiunile/activitățile, care influențează pozitiv și negativ implementarea SDL, rezultatele și impactul SDL.

Din punct de vedere procedural raportul de evaluare este realizat pe baza a 47 proiecte depuse la GAL TH-TP în cadrul a 7 măsuri de finanțare, până la data de 01.10.2018 care se afla în etape diferite: implementare (31 proiecte), contractare (3 proiecte), verificare/evaluare (13 proiecte).

2. Introducere

2.1. Scopul raportului de evaluare

Scopul evaluării este acela de a analiza contribuția SDL la dezvoltarea mediului rural din teritoriul GAL, în corelație cu prevederile PNDR 2014-2020, măsura 19 LEADER pentru o creștere inteligentă, sustenabilă și inclusivă, în raport cu particularitățile socio-economice ale teritoriului GAL. Totodată, evaluarea va urmări contribuția SDL la realizarea priorităților de dezvoltare rurală, precum și rezultatele și evoluția implementării SDL.

Raportul de evaluare cuprinde rezultatele activităților de analiză și evaluare a datelor privind acțiunile finanțate sau aflate în curs de evaluare/selecție, în perioada noiembrie 2017-30.09.2018 prin intermediul SDL- măsura 19 LEADER din PNDR 2014-2020, care au vizat teritoriul GAL (26 comune din Regiunea Vest: 25 Comune din județul Hunedoara și una Comuna din județul Caraș Severin). Evaluarea reflectă progresul implementării SDL la data de 30.09.2018.

Pe parcursul activităților de evaluare desfășurate, echipa de experți a utilizat metode și tehnici de analiză calitativă și cantitativă, ce au fundamentat răspunsurile la întrebările





de evaluare și au permis dezvoltarea concluziilor și a recomandărilor prezentate la nivelul raportului de evaluare.

Evaluarea SDL se realizează în conformitate cu prevederile cadrului legal stabilit la nivel european și național, respectiv:

- Regulamentul (UE) nr. 1305/2013 al Parlamentului european și al Consiliului din 17 decembrie 2013 privind sprijinul pentru dezvoltare rurală acordat din Fondul european agricol pentru dezvoltare rurală (FEADR) și de abrogare a Regulamentului (CE) nr. 1698/2005 al Consiliului;
- Regulamentul (UE) nr. 1303/2013 de stabilire a unor dispoziții comune tuturor fondurilor ESI;
- Prevederile Programului Național de Dezvoltare Rurală 2014 - 2020;
- Ghiduri și proceduri specifice măsurii 19 LEADER din PNDR 2014-2020.

2.2. Structura raportului de evaluare

Conținutul raportului de evaluare a fost definit conform cerințelor exprimate în cadrul documentului intitulat: „*Ghid operational privind evaluarea implementării Strategiilor de Dezvoltare Locală*”, versiunea iulie 2018, document transmis de MADR către GAL.

Raportul de evaluare cuprinde informații referitoare la: contextul evaluării; elemente și instrumente metodologice aplicate pe parcursul procesului de evaluare; conținutul SDL din perspectiva alocărilor financiare, obiective, indicatori, măsuri de finanțare; răspunsuri la întrebări de evaluare; analiza de ansamblu a eficacității, eficienței și relevanței sprijinului acordat prin intermediul SDL; alte aspecte specifice.

În baza răspunsurilor furnizate la întrebările de evaluare au fost formulate o serie de concluzii și recomandări privind implementarea SDL, prezentate în capitolul 6. Constatările prezentate în raportul de evaluare sunt fundamentate de informațiile cuprinse în: chestionare aplicate, rapoarte monitorizare privind implementarea SDL, documente administrative, rapoarte ale studiilor de caz, focus grupuri etc.





2.3. Echipa de evaluatori

Raportul de evaluare este elaborat de către echipa de experți ai GAL Tara Hategului-Tinutul Padurenilor GAL, respectiv:

Coordonator întocmire raport evaluare:

BUMBESCU Sorina-Simona- Director executiv

Experți:

MICU Carmen- Reprezentant legal/Presedinte

GHERMAN Vasilica- Asistent manager

NOGHITA Codruta- Evaluator proiecte

BOLDOR Alin- Evaluator proiecte.

3. Contextul evaluării

3.1. Prezentarea teritoriului GAL

Asociația Microregiunea Tara Hategului-Tinutul Padurenilor GAL reunește în componența sa **107 membrii publici și privați** din județele Hunedoara și Caras Severin din care:

- autorități locale Unități Administrativ Teritoriale (UAT-Comune): 26
- mediul de afaceri SRL, PFA, I.I.: 43
- organizații non-guvernamentale: 33
- persoane fizice: 5.

Asociația Microregiunea Tara Hategului -Tinutul Padurenilor GAL cuprinde un număr de **26 de comune**, cu **190 de sate**, respectiv:

- Județul Hunedoara: Baru, Bănița, Bătrâna, Bretea Romana, Bunila, Cerbăl, Cirjiti, Densuș, Dobra, General Berthelot, Ghelari, Lăpușiu de Jos, Lelese, Lunca Cernii de Jos, Peștișu Mic, Pui, Răchitova, Rîu de Mori, Sălașu de Sus, Sarmizegetusa, Sântămăria-Orlea, Teliucu Inferior, Toplița, Totești, Vețel
- Județul Caras-Severin: Rusca Montană.

Microregiunea Tara Hategului-Tinutul Padurenilor reprezintă un teritoriu rural, coerent geografic și teritorial, continuu, compact și omogen din punct de vedere economic și social,

Raport de evaluare a Strategiei de Dezvoltare Locală a Asociației Microregiunea Tara Hategului-Tinutul Padurenilor GAL





in perfecta concordanta cu specificitatile teritoriale de tip LEADER, cu o suprafata de **2770,59 kmp** si **45.607 locuitori**.

Agricultura-teritoriul Microregiunii este in procent majoritar în categoria **zonă montană**, astfel social-economic dominanta o reprezintă agricultura specifica montana. Suprafetele agricole predominante sunt reprezentate de pasuni si fanete; suprafata agricola totala 128.559 ha. Un procent de aproximativ 80% din populatie se ocupa cu cresterea animalelor in special bovine, porcine, ovine, cabaline, pasari de curte si apicultura.

Turism-cultura-patrimoniu local-teritoriul GAL detine 56 camine culturale in toate comunele exista cel putin un camin cultural modernizat si functional; majoritatea caminelor culturale au fost reabilitate si modernizate prin proiecte finantate de catre GAL; 22 ansambluri si formatii populare si etno-folclorice; 2 festivaluri anuale de nivel regional: Festivalul Padurenilor Muntean Dragan, Festivalul Narciselor; numeroase sarbatori civile si religioase care antreneaza si comunitatile locale vecine; in fiecare comuna cel putin un sat sarbatoresc nedeia locala/sarbatoarea satului (aprilie-septembrie).

Patrimoniu arheologic si istoric: 180 de monumente de categoria A si B inscrise in lista monumentelor, din care mentionam: capitala Daciei Romane-Sarmisegetusa Ulpia Traiana, biserici si castele medievale de piatra, case si biserici de lemn (secolul 17-20), etc; un patrimoniu imaterial foarte bine conservat; un patrimoniu natural de importanta internationala; un sit UNESCO Geoparcul Dinozaurilor, Parcul National Retezat, Parcul Natural Gradistea Muncelului-Cioclovina, numeroase situri si arii protejate.

Comert-targuri: in toate comunele exista cel putin un magazin de tip abc; in comuna Pui exista o traditie in organizarea saptamanala (lunea) de targ zonal si din acest considerent a construit o piata locala cu fonduri de la GAL. In 12 comune au loc saptamanal targuri, iar in comuna Totesti se organizeaza anual un targ-expozitie de ovine.

Invatamant-educatie: in fiecare comuna exista scoala primara (I-IV) cu exceptia comunei Batrana, in 19 comune exista scoala gimnaziala V-VIII, o comuna are liceu teoretic. 15 ONG-uri active si GAL-ul care se implica in proiecte si activitati de natura educationala.

Sanatate-social: in 18 comune exista cabinet al medicului de familie, in 15 comune



exista farmacii; in 3 comunele exista ONG-uri care se ocupa de copii aflati in situatii de abandon familial/alte situatii de risc social; intr-o comuna exista un azil privat de batrani; in 23 comune exista cabinete medicale veterinare.

Impactul pozitiv in dezvoltarea locala datorat activitatii GAL.

In perioada contractuala 2011-2015, s-a derurat un exercitiu financiar fructuos pentru intreg teritoriul GAL, fiind finantate si implementate cu succes **96 de proiecte** ale beneficiarilor publici si privati din toate comunele membre GAL cu o rata de absorbtie de aproape 100%. Proiectele au constat in investitii privind reabilitare/modernizare strazi, camine culturale, sedii de primarii, hala piata agro-alimentara, terenuri de sport, spatii de joaca pentru copii si de agrement, utilaje agricole si non agricole, echipamente topografice, pensiuni agroturistice, panouri si materiale de informare si promovare turistica, instrumente muzicale pentru fanfara; majoritatea beneficiarilor privati au atras in premiera un proiect european si peste 50% din beneficiarii publici au implementat pentru prima data proiecte europene. GAL-ul a marit vizibilitatea teritoriului prin cele 400 de evenimente organizate, 7500 de materiale tiparite distribuite si cele 29 panouri ce se gasesc la intrarea in comune si teritoriile LEADER. GAL-ul a atras si dezvoltat noi competente profesionale prin 20 de instruirii a 600 persoane si prin calitatea si experienta resurselor umane.

3.2. Obiective, prioritati, masuri de finantare incluse in SDL

SDL elaborata de catre GAL in anul 2016, pentru a raspunde nevoilor identificate in teritoriu, are in vedere doua obiective generale esentiale carora le corespund patru prioritati de dezvoltare rurala si care sunt transpuse in 12 masuri de finantare concepute astfel incat sa respecte prevederile procedurale si legale nationale si europene dar totodata adaptate la particularitatile teritoriului GAL (26 Comune).

Pentru atingerea obiectivelor sale, GAL are la dispozitie un buget total de 4.314.449 euro destinat finantarii proiectelor eligibile si selectate de GAL in cadrul celor 12 masuri de finantare precum si acoperirii cheltuielilor de functionare. In conformitate cu






prevederile acordului cadru de finanțare încheiat între GAL și AFIR, perioada de implementare a SDL este cuprinsă între 17.11.2016-31.12.2023.

Tabel nr. 1- Obiective-Priorități-Domenii de intervenție-Măsuri finanțare SDL

Obiectivul de dezvoltare rurală	Priorități de dezvoltare rurală	Domenii de intervenție	Măsuri
Obiectivul de dezvoltare rurală 1 Favorizarea competitivității agriculturii (P1, P2, P3)	P1: Încurajarea transferului de cunoștințe și a inovării în agricultură, silvicultură și în zonele rurale	1A Încurajarea inovării, a cooperării și a creării unei baze de cunoștințe în zonele rurale	
		1B Consolidarea legăturilor dintre agricultură, producția alimentară și silvicultură, pe de o parte, și cercetare și inovare, pe de altă parte, inclusiv în scopul unei gestionări mai bune a mediului și al unei performanțe de mediu îmbunătățite	M1.1 Cooperarea în scopul creării de forme asociative, rețele și clustere, grupuri operaționale pentru diversificarea activităților rurale
		1C Încurajarea învățării pe tot parcursul vieții și a formării profesionale în sectoarele agricol și forestier	M1.2 Transfer de cunoștințe, formare și învățare continuă
	P2: Creșterea viabilității exploatațiilor și a competitivității tuturor tipurilor de agricultură în toate regiunile și promovarea tehnologiilor agricole inovatoare și a gestionării durabile a pădurilor	2A Îmbunătățirea performanței economice a tuturor exploatațiilor agricole și facilitarea restructurării și modernizării exploatațiilor, în special în vederea creșterii participării pe piață și a orientării spre piață, precum și a diversificării activităților agricole	M2.1 Modernizarea exploatațiilor agricole și pomicole
		2B Facilitarea intrării în sectorul agricol a unor fermieri calificați corespunzător și, în	M2.2 Ferme mici și mijlocii M2.3 Tineri fermieri



Obiective transversale	P3: Promovarea organizării lanțului alimentar, inclusiv a sectoarelor de prelucrare și comercializare a produselor agricole, a bunăstării animalelor și a gestionării riscurilor în agricultură	special, a reînnoirii generațiilor 3A Îmbunătățirea competitivității producătorilor primari printr-o mai bună integrare a acestora în lanțul agroalimentar prin intermediul schemelor de calitate, al creșterii valorii adăugate a produselor agricole, al promovării pe piețele locale și în cadrul circuitelor scurte de aprovizionare, al grupurilor și organizațiilor de producători și al organizațiilor interprofesionale	M3Sprijin pentru integrarea și promovarea schemelor de calitate pentru produsele locale
	Obiectivul de dezvoltare rurală 2 Asigurarea gestionării durabile a resurselor naturale și combaterea schimbărilor climatice (P1, P4, P5) Obiective transversale	P4: Refacerea, conservarea și consolidarea ecosistemelor legate de agricultură și silvicultură	4A Refacerea, conservarea și dezvoltarea biodiversității, inclusiv în zonele Natura 2000 și în zonele care se confruntă cu constrângeri naturale sau cu alte constrângeri specifice, a activităților agricole de mare valoare naturală, precum și a stării peisajelor europene
	P5: Promovarea utilizării eficiente a resurselor și sprijinirea tranziției către o economie cu emisii reduse de carbon și rezistentă la	5A Eficientizarea utilizării apei în agricultură 5B Eficientizarea utilizării energiei în sectorul agroalimentar	





	schimbările climatice în sectoarele agricol, alimentar și silvic		
Obiectivul de dezvoltare rurală 3 Obținerea unei dezvoltări teritoriale echilibrate a economiilor și comunităților rurale, inclusiv crearea și menținerea de locuri de muncă (P1, P6) Obiective transversale	P6: Promovarea incluziunii sociale, a reducerii sărăciei și a dezvoltării economice în zonele rurale	6A Facilitarea diversificării, a înființării și a dezvoltării de întreprinderi mici, precum și crearea de locuri de muncă	M6.1 Infiintarea de activitati neagricole- M6.2 Investiții în dezvoltarea turismului
		6B Încurajarea dezvoltării locale în zonele rurale	M6.3 Dezvoltarea satelor M6.5 Investiții în infrastructura socială și de educație a grupurilor marginalizate M6.6 Acțiuni de integrare a minorităților etnice (inclusiv minoritatea romă)
		6C Sporirea accesibilității, a utilizării și a calității tehnologiilor informației și comunicațiilor (TIC) în zonele rurale	M6.4 Investiții în infrastructură internet broadband

3.3. Tipologia potențialilor beneficiari de proiecte

Măsurile de finanțare incluse în SDL au fost concepute astfel încât să răspundă necesităților din teritoriul GAL inclusiv din perspectiva tipologiei potențialilor beneficiari de proiecte și raportat la particularitățile teritoriului.


Tabelul de mai jos prezintă corespondența dintre măsurile de finanțare incluse în SDL și categoriile de beneficiari sau grupuri țintă vizate.





Tabel nr. 2- Categoriile de potentiali beneficiari ai masurilor de finantare

Masura finantare SDL	Tipuri de beneficiari
M1.1 Cooperarea in scopul creării de forme asociative, rețele si clustere, grupuri operaționale pentru diversificarea activităților rurale	Orice entitate juridică privată sau publică legal constituită. Solicitantul este un parteneriat constituit din cel puțin doua entitati, conform art. 35 alin.1 din Reg.UE 1305/2013
M1.2 Transfer de cunoștințe, formare si învățare continua	Entitățile sau organismele care asigura transferul de cunoștințe și/sau acțiuni de informare în beneficiul persoanelor implicate în sectoarele agricol, alimentar, manageri de exploatații, agenți economici /IMM-uri care activează în zonele rurale
M2.1 Modernizarea exploatațiilor agricole si pomicole	Orice entitate juridică privată legal constituită, individuala sau colectiva care are activitate in domeniul agricol
M2.2 Ferme mici și mijlocii	Fermierii care au drept de proprietate și/sau drept de folosință pentru o exploatație agricolă care intră în categoria de fermă mică conform definiției relevante cu excepția persoanelor fizice neautorizate
M2.3 Tineri fermieri	-Tânărul fermier așa cum este definit în art. 2 din R(UE) nr. 1305/2013, care se instalează ca unic șef al exploatației agricole; -Persoană juridică cu mai mulți acționari unde un tânăr fermier, așa cum este definit în art. 2 din R(UE) nr. 1305/2013 se instalează și exercită un control efectiv pe termen lung în ceea ce privește deciziile referitoare la gestionare, la beneficii și la riscurile financiare legate de exploatație și deține cel puțin 50%+1 din acțiuni.
M3 Sprijin pentru integrarea si promovarea schemelor de calitate pentru produsele locale	Orice entitate juridică privată sau publică legal constituită, care face parte din acordul de parteneriat, desemnata în acest sens de parteneriat





M6.1 Iniințarea de activități neagricole	Fermieri sau membrii unei gospodării agricole, care își diversifică activitatea prin practicarea unor activități neagricole, precum și microîntreprinderile, întreprinderile mici și persoanele fizice din zone rurale (Start-up) –art 19. alin. 1, litera a, punctul ii: -Micro-întreprinderi și întreprinderi mici existente din spațiul rural, care își propun activități neagricole, pe care pe care nu le-au mai efectuat până la data aplicării pentru sprijin; -Micro-întreprinderi și întreprinderi mici noi, înființate în anul depunerii aplicației de finanțare sau cu o vechime de maxim 3 ani fiscali, care nu au desfășurat activități până în momentul depunerii acesteia; -Persoanele fizice- fermieri sau membrii unei gospodării agricole care își propun activități non-gricole.
M6.2 Investiții în dezvoltarea turismului	-Fermieri sau membrii unor gospodării agricole (autorizați cu statut minim pe PFA) care își diversifică activitatea de bază agricolă prin dezvoltarea unei activități neagricole în zona rurală în cadrul întreprinderii deja existente, încadrabile în micro-întreprinderi și întreprinderi mici, cu excepția persoanelor fizice neautorizate -Micro-întreprinderi și întreprinderi neagricole mici existente și nou-înființate (startups) din spațiul rural
M6.3 Dezvoltarea satelor	-Comunele definite conform legislației în vigoare; -ADI-uri format exclusiv din UAT-uri semnatare ale acordului de parteneriat; -ONG-uri definite conform legislației în vigoare; -Unități de cult definite conform legislației în vigoare; -Persoane juridice care dețin în administrare/propietate obiective de patrimoniu cultural, istoric, religios de interes local
M 6.4 Investiții în infrastructura internet broadband	-Agenții economici care se încadrează în categoria întreprinderilor mici și mijlocii (IMM) conform legislației în vigoare, Legea 346/2004, și care activează sau urmează să activeze în domeniul TIC





	<ul style="list-style-type: none">-Entități publice, ADI, APL cu respectarea legislației specifice-GAL, în situația în care în urma lansării apelurilor de selecție nu se depun proiecte de către nici un solicitant
M6.5 Investiții în infrastructura socială și de educație a grupurilor marginalizate	<p>Furnizorii de servicii sociale:</p> <ul style="list-style-type: none">-Comune-Asociații și fundații-GAL, în situația în care în urma lansării apelurilor de selecție nu se depun proiecte de către nici un solicitant
M6.6 Acțiuni de integrare a minorităților etnice (inclusiv minoritatea romă)	<ul style="list-style-type: none">-Comune-Asociații și fundații-GAL, în situația în care în urma lansării apelurilor de selecție nu se depun proiecte de către nici un solicitant

4. Scopul și obiectivele evaluării

Evaluarea implementării SDL are ca obiectiv general analiza eficacității (măsura în care au fost îndeplinite obiectivele stabilite), eficienței (cat de eficient au fost utilizate resursele pentru obținerea rezultatelor), relevanței (măsura în care SDL prin obiectivele sale este relevantă față de nevoile socio-economice din teritoriu) și a impactului socio-economic generat de SDL asupra dezvoltării durabile și echilibrate a teritoriului GAL. Totodată, evaluarea va urmări contribuția la realizarea obiectivelor și priorităților de dezvoltare rurală din SDL, precum și rezultatele și evoluția implementării SDL. Atingerea obiectivului general asigură analiza modului în care SDL a răspuns nevoilor actuale ale teritoriului GAL, dar și a măsurii în care SDL a contribuit la prioritățile măsurii 19 LEADER.

Scopul evaluării este să identifice aspectele cheie care trebuie și pot fi schimbate pentru creșterea relevanței, eficacității, eficienței, impactului strategiei, a plus-valorii metodei LEADER.

Evaluarea Strategiei de Dezvoltare Locală reprezintă o analiză aprofundată, cu caracter socio-economic, menită să identifice, să cuantifice și să demonstreze prin dovezi





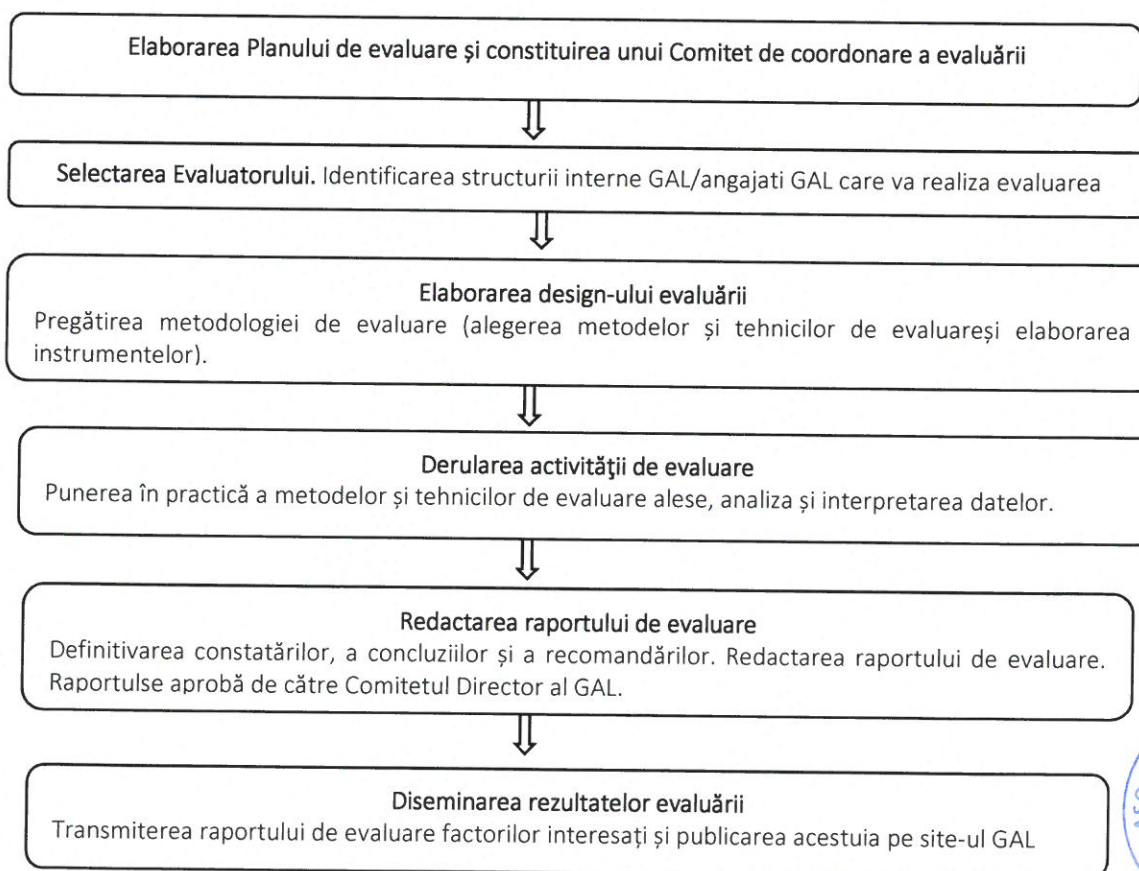
ceea ce s-a realizat, rezultatele obținute și schimbările generate, explicând principalele mecanisme care stau la baza acestor rezultate.

Raportul de evaluare conține răspunsuri la 8 întrebări de evaluarea implementării SDL, surprinzând următoarele teme de evaluare:

- Logica intervenției SDL
- Contribuția operațiunilor realizate la atingerea obiectivelor prevăzute în strategie
- Valoarea adăugată datorată metodei LEADER
- Factorii de succes și insucces
- Contribuția SDL la domeniul de intervenție 6B
- Eficacitatea și eficiența operațiunilor și contribuția lor la obținerea rezultatelor și a impactului strategiei.

Din punct de vedere metodologic procesul de evaluare a SDL poate fi privit din diferite perspective; pe de o parte procesul de evaluare presupune parcurgerea a șase etape metodologice prezentate în figura de mai jos.

Figura nr. 1- Etape metodologice ale procesului de evaluare



Raport de evaluare a Strategiei de Dezvoltare Locală a Asociației Microregiunii Tara Hategului-Tinutul Padurenilor GAL





Procesul de evaluare privit dintr-o perspectiva mai generală, este ilustrat în figura nr. 2.

Figura nr. 2- Faze metodologice generale ale procesului de evaluare



5. Metodologia de evaluare

5.1. Metode și tehnici de evaluare

Metodele și tehnicile de evaluare utilizate pentru realizarea raportului de evaluare sunt variate și complexe, fiind adaptate la stadiul implementării SDL. Aplicarea metodelor și tehnicilor de evaluare urmărește focalizarea pe informațiile necesare pentru a răspunde întrebărilor de evaluare (conform criteriilor de evaluare și indicatorilor).

Având în vedere complexitatea SDL, este necesară utilizarea unui mix de metode și tehnici, cantitative și calitative, care să asigure complementaritatea datelor obținute, pentru a asigura o înțelegere sporită a rezultatelor obținute prin intermediul fiecărei metode, respectiv tehnici utilizate.

Metodologia abordată pentru elaborarea raportului de evaluare se bazează pe metode și tehnici de evaluare cantitative și calitative respectiv **analiza datelor administrative, sondajul de opinie pe bază de chestionar, studii de caz și focus groupuri.**

Analiza datelor administrative din cadrul activității de monitorizare derulate de către GAL se concentrează pe aspectele procedurale (ex. apelurile de selecție lansate, număr de proiecte depuse la GAL, nr. proiecte selectate de GAL, proiecte contractate, proiecte platite etc) și pe realizările preliminare (ex. analiza indicatorilor de monitorizare), aceasta fundamentează abordarea metodologică atribuită întrebărilor de evaluare.

Sondajul de opinie având ca și instrument chestionarul conține un număr de 15 întrebări cu răspuns închis dar și cu răspuns deschis. Chestionarele au fost transmise prin e-mail către 49 beneficiari/potențiali beneficiari publici și privați de finanțare de la



GAL.

Studiile de caz s-au aplicat în rândul a doi beneficiari privați de proiecte care se afla într-o etapă avansată a implementării (proiectele nefiind finalizate). Pentru fiecare proiect care face obiectul studiului de caz s-a întocmit un raport detaliat de analiză.

Focus grupul, tehnica bazată pe discuție de grup, s-a aplicat în rândul a 24 beneficiari publici (Comune) care au contracte de finanțare în derulare sau care au proiecte selectate de către GAL și depuse la AFIR sau care intenționează să depună proiecte la GAL. S-a stabilit o tematică generală a focus grupului. Pentru eficientizarea aplicării metodei s-au organizat două focus grupuri: unul pentru 12 beneficiari care au contracte de finanțare semnate, proiectele fiind în implementare; unul pentru 12 beneficiari ale căror proiecte au fost selectate de către GAL, nefiind semnate contracte de finanțare sau care se afla în etapa incipientă cu implementarea proiectului.

Următorul tabel ilustrează metodologia utilizată pentru formularea răspunsurilor la întrebările de evaluare.

Tabel nr. 3- Metodologia utilizată pentru formularea răspunsurilor la întrebările de evaluare

	Intrebare de evaluare	Date administrative	Chestionar	Studii de caz	Focus grup
1	În ce măsură logica de intervenție a strategiei de dezvoltare locală este încă relevantă față de nevoile socio-economice și potențialul de dezvoltare al teritoriului?	x			
2	Cât de corentă este logica intervenției care stă la baza strategiei de dezvoltare locală?	x			
3	În ce măsură au fost atinse obiectivele strategiei sau care este probabilitatea atingerii acestor obiective în viitor, având în vedere progresul înregistrat până la data evaluării?	x	x	x	x
4	Ce beneficii au fost obținute datorită metodei LEADER ?	x	x	x	x
5	Care sunt factorii interni și externi care influențează (pozitiv sau negativ) implementarea strategiei și rezultatele obținute?	x	x	x	x
6	În ce măsură a sprijinit SDL dezvoltarea locală în zonele rurale?	x	x	x	x
7	In ce măsură a contribuit SDL la crearea de locuri de muncă?	x	x		

Raport de evaluare a Strategiei de Dezvoltare Locală a Asociației Microregiunea Tara Hategului-Tinutul Padurenilor GAL



Agencia
pentru Finanțarea
Investițiilor
Rurale



	Intrebare de evaluare	Date administrative	Chestionar	Studii de caz	Focus grup
8	În ce măsură a contribuit SDL la îmbunătățirea performanței economice, la diversificarea, restructurarea și modernizarea exploatațiilor agricole și întreprinderilor?	X	X	X	

5.2. Descrierea elementelor cheie ale evaluării- întrebări de evaluare, criteriile de evaluare, indicatori

Evaluarea SDL furnizează răspunsurile la 6 întrebări comune de evaluare, prevăzute în cadrul Ghidului operational privind evaluarea implementării Strategiilor de Dezvoltare Locală, și 2 întrebări de evaluare specifice relevante în raport cu particularitățile teritoriului GAL.

Matricea prezentată mai jos ilustrează corespondența dintre întrebările de evaluare, criteriile de evaluare și indicatorii aferenți proiectelor care au beneficiat de finanțare sau urmează să beneficieze de finanțare din SDL a GAL în noiembrie 2016- 30 septembrie 2018 (proiecte depuse la GAL și care se afla în diferite etape: verificare la GAL, verificare la AFIR, contractare AFIR, implementare etc).

Tabelul nr. 4- Corespondența dintre întrebări evaluare-criterii evaluare-indicatori

Intrebări de evaluare	Criterii de evaluare	Indicatori
1. În ce măsură logica de intervenție a strategiei de dezvoltare locală este încă relevantă față de nevoile socio-economice și potențialul de dezvoltare ale teritoriului?	-Nevoile de la momentul elaborării SDL până în prezent s-au modificat -Măsurile din cadrul SDL au fost revizuite, pentru a ține cont de dinamica acestor nevoi	-Numărul de măsuri din cadrul SDL revizuite: 10
2. Cât de coerentă este logica intervenției care stă la baza strategiei de dezvoltare locală?	-Sunt activitățile (măsuri, proceduri, activități de sprijin) prevăzute în cadrul SDL și resursele alocate acestora suficiente pentru a genera	-Valoarea proiectelor selectate de GAL: 2.495.526 euro -Numărul de exploatații agricole sprijinite: 21 -Locuri de muncă create: 37

Report de evaluare a Strategiei de Dezvoltare Locală a Asociației Microregiunea Tara Hategului-Tinutul Padurenilor GAL





influențează (pozitiv sau negativ) implementarea strategiei și rezultatele obținute?	in accesarea si implementarea de proiecte -Initiativele/actiunile SDL faciliteaza obtinerea rezultatelor scontate -SDL conduce la dezvoltarea economico sociala a teritoriului SDL	43 -Valoarea proiectelor selectate de catre GAL: 2.495.526 euro -Numarul populatiei rurale care beneficiaza de servicii/infrastructuri imbunatatite: 44.268 locuitori
6. In ce măsură sprijina SDL dezvoltarea locală în zonele rurale?	-Serviciile și infrastructurile locale în teritoriul GAL au fost îmbunătățite -Accesul la serviciile și la infrastructurile locale în zonele rurale a crescut -SDL a determinat crearea de oportunități de ocupare a forței de muncă	-Numarul populației rurale vizate de SDL: 45.607 locuitori -Numarul populației rurale care beneficiază de servicii/infrastructuri îmbunătățite: 44.268 locuitori -Locuri de muncă create în cadrul proiectelor selectate de GAL: 37 -Număr de proiecte selectate prin SDL: 43
7. In ce măsură a contribuit SDL la crearea de locuri de muncă?	Dezvoltarea resurselor umane prin crearea de locuri de munca	Numar locuri de munca nou create: 37
8. În ce măsură a contribuit SDL la îmbunătățirea performanțelor economice, la diversificarea, restructurarea și la modernizarea exploatațiilor agricole și întreprinderilor?	Dezvoltarea teritoriului GAL prin infiintarea, dezvoltarea, modernizarea de intreprinderi in domeniul agricol si non agricol	Nr. de proiecte depuse la GAL care vizeaza intreprinderi agricole si nonagricole: 23 Nr. de proiecte selectate de GAL care vizeaza intreprinderi agricole si nonagricole: 19

5.3.Sursa datelor, tehnici pentru colectarea datelor

In vederea evaluarii SDL, au fost utilizate surse de date primare si surse secundare. Analiza a fost realizata pentru 47 de proiecte depuse la GAL TH-TP pana la data de 01.10.2018 care se afla in etape diferite: implementare (31 proiecte), contractare (3 proiecte), verificare/evaluare (13 proiecte).

Sursele primare de date utilizate pentru elaborarea raportului de evaluare au fost colectate prin:





- Sondajul de opinie pe bază de chestionar în rândul membrilor GAL (UAT/Comune) care constituie actuali sau potențiali solicitanți de finanțare de la GAL precum și tuturor solicitanților privați de finanțare de la GAL, pentru colectarea de informații în vederea furnizării răspunsurilor la întrebările de evaluare
- Studii de caz în rândul a 2 beneficiari privați de proiecte aflate într-o etapă avansată a implementării (proiectele nefiind finalizate), în vederea colectării informațiilor privind implementarea proiectului și a efectelor generate de implementarea proiectelor;
 - 2 Focus grupuri la care au participat 30 reprezentanți (Primari, Viceprimari, responsabili proiecte) ai 24 Comune/UAT membre GAL, în vederea colectării de informații și opinii din partea actorilor cheie cu privire la prevederile SDL raportat la nevoile din teritoriu precum și stadiul implementării proiectelor aflate în derulare.

Sursele secundare utilizate pentru colectarea datelor au provenit din sistemul de monitorizare al SDL: rapoarte lunare, rapoarte trimestriale transmise către MADR și AFIR, sistemul de verificare și monitorizare intern al GAL, proiectele depuse la GAL de către beneficiarii publici și privați.

Sondajul de opinie pe baza de chestionar

Chestionarul a fost utilizat pentru colectarea de informații privind stadiul implementării proiectelor, rolul și importanța GAL, factori care influențează pozitiv sau negativ implementarea proiectelor. În acest sens s-a realizat un chestionar care cuprinde 3 părți structurate în cadrul a 15 întrebări. Chestionarul a fost transmis prin e-mail către 26 UAT/Comune membre GAL (24 Comune fiind solicitanți de finanțare de la GAL și 2 Comune fiind potențiali solicitanți de finanțare de la GAL), 23 solicitanți privați de finanțare de la GAL (în cadrul măsurilor agricole și nonagricole).

Respondenții au transmis chestionarele completate prin e-mail sau au fost aduse direct la sediul GAL. Au fost completate și transmise de către respondenți 48 chestionare repartizate astfel: 25 beneficiari publici, 23 beneficiari privați.

Chestionarul aplicat este prezentat mai jos.



Raport de evaluare a Strategiei de Dezvoltare Locală a Asociației Microregiunilor Tara Hategului-Tinutul Padurenilor GAL



Chestionar de evaluare

beneficiari publici si privati- masura 19 LEADER din PNDR 2014-2020

I. Informații generale despre beneficiarul public/privat

1. *Denumirea beneficiarului public/privat :

2. Numele, prenumele reprezentantului legal al proiectului:

3. *Varsta: _____

4. Date contact respondent:

*Telefon: _____ E-mail: _____

5. *Nivel educational (se vor încerca ultimele studii absolvite)

- a) Studii gimnaziale
- b) Studii liceale
- c) Studii postliceale
- d) Studii superioare (liceența, postuniversitare, masterat, doctorat)

6. *Localitatea (comuna si satul) in care se implementeaza proiectul:

Comuna

_____ Satul _____

II. Informatii privind abordarea LEADER si proiectele beneficiarilor

1. In ce stadiu se afla proiectului dumneavoastra?

- a) **Depus la GAL** Tara Hategului-Tinutul Padurenilor (GAL TH-TP)
- b) **Depus si selectat** de catre GAL TH-TP
- c) **Depus la CRFIR Timisoara/OJFIR Hunedoara** fara a fi notificat privind selectia cererii de finatare
- d) **In contractare la CRFIR Timisoara**
- e) **Contract semnat**, aflat in implementare

2. Care este obiectivul proiectului Dvs.?





- a) Achiziție utilaje tip buldoexcavator, excavator, SVSU, etc
- b) Modernizare sistem de iluminat public
- c) Modernizare sistem de supraveghere video
- d) Modernizare camin cultural
- e) Modernizare dispensar medical
- f) Construcție/modernizare/doatare agropensiune turistică
- g) Achiziție utilaje agricole
- h) Dotare service auto
- i) Alte obiective care nu sunt menționate la punctele „a-h„
-
3. *În ce măsură rezultatele preconizate ale proiectului dumneavoastră răspund nevoilor din teritoriul de care aparțineți?
- a) Proiectul răspunde nevoilor din teritoriu fiind necesar și oportun, măsură de finanțare fiind de interes major
- b) Proiectul nu mai răspunde nevoilor din teritoriu, deoarece
-
- c) Altele (*va rugăm să menționați*)
-
4. *Care sunt factori interni/externi care influențează pozitiv/negativ implementarea proiectului și a rezultatelor?
- a) **Dificultatea /Accesibilitatea** în accesarea și implementarea proiectelor datorită modificărilor de legislație/ale manualelor de proceduri/ghidurilor/etc
- b) **Termene lungi/scurte pentru** evaluare a proiectelor _____ luni, la CRFIR Timisoara/OJFIR Hunedoara
- c) **Termene lungi/scurte pentru** avizarea/aprobarea achizițiilor publice _____ luni, la CRFIR Timisoara
- d) **Dificultatea /Accesibilitatea** obținerii avansului prin instituția
-
- e) **Altele** (*va rugăm să le menționați*)
-





5. *In ce masura contribuie proiectul la cresterea gradului de ocupare a fortei de munca la nivelul teritoriului?
- 1 loc de munca propus prin proiect
 - 2 locuri de munca propuse prin proiect
 - ___ locuri de munca propuse prin proiect
 - Nici un loc de munca propus prin proiect

III. Rolul si importanta GAL TH-TP

1. *Cum apreciati relatia dumneavoastra in calitate de beneficiar public/privat de finantare LEADER cu angajatii GAL TH-TP?
- Exceptionala
 - Foarte buna
 - Buna
 - Satisfacatoare
2. Care este obiectivul urmatorului proiect pe care intentionati sa-l depuneti spre finantare la GAL TH-TP?
- Intentionez** sa depun un proiect care vizeaza

 - Nu intentionez** sa depun un nou proiect din urmatoarele motive
 - Aspecte financiare (surse proprii)
 - Dificultatea obtinerii avansului
 - Dificultatrea avizarii achizitiei
 - Dificultatea evaluarii proiectului de catre GAL/OJFIR/CRFIR
 - Altele_____
3. *Ce beneficii au fost obtinute datorita SDL si a metodei LEADER?
- Dezvoltarea economico-sociala a comunitatilor locale din teritoriul GAL TH-TP
 - Cresterea capacitatii de colaborare intre actorii locali din diverse domenii (public-privat, societatea civila, etc)
 - Cooperarea cu alte teritorii GAL
 - Marirea vizibilitatii zonei





- e) Promovarea producătorilor locali/produselor locale prin organizarea de evenimente și realizarea de materiale tiparite
- f) Dezvoltarea/modernizarea infrastructurii comunale
- g) Dezvoltarea sectorului agricol și nonagricol
- h) Dezvoltarea sectorului nonagricol (turism, etc)
- i) Alte beneficii (va rugăm menționați)

4. *Cum contribuie SDL (Strategia de Dezvoltare Locală) la generarea de idei și inițiative noi privind dezvoltarea locală?

- a) **masurile incluse în SDL** răspund nevoilor locale, unele proiecte constituind **premiera**- prin unicitate și specificitate
- b) **documentațiile întocmite de către GAL TH-TP** sunt clare, precise și perfect transparente, facilitând accesul la dezvoltare locală a tuturor categoriilor de potențiali beneficiari publici și privați
- c) **instrumentele de comunicare** (evenimentele, întâlnirile, vizitele în teren, materialele tiparite, pagina web, etc)
- d) **instruirile și formarea profesională** organizată de către GAL TH-TP
- e) Altele (va rugăm menționați)

Pentru toate întrebările marcate cu "" este obligatoriu furnizarea unui răspuns.*

Semnatura,

Data,

Cercetarea pe bază de chestionar aplicată în rândul solicitanților de finanțare a permis colectarea unui număr relevant de răspunsuri.





Studiul de caz

Studiul de caz s-a realizat pentru 2 proiecte ale beneficiarilor privați de finanțare de la GAL, aflate într-un stadiu avansat al implementării (nefiind finalizate), un proiect vizează înființarea de activități neagricole (service auto) și un proiect vizează activități agricole (instalarea tanarului fermier).

Planificarea și realizarea studiilor de caz s-a bazat pe:

- realizarea unei analize detaliate a proiectelor selectate pentru studiul de caz;
- realizarea unei vizite pe teren la locația de implementare a proiectelor care fac obiectul studiilor de caz.

Criteriile de selecție pentru studiile de caz au fost:

- *Stadiul de implementare:* studiile de caz au fost adresate proiectelor care se afla într-un stadiu avansat al implementării astfel încât acestea să poată furniza informații care să permită extragerea unor concluzii relevante și lecții învățate privind diferitele etape din ciclul de viață al proiectelor (depunere, implementare, plăți, efecte generate etc)
- *Tipologia investiției:* în cadrul studiilor de caz au fost incluse 2 proiecte care vizează obiective diferite și corespund unor domenii de intervenție diferite. Astfel ca unul din proiectele care fac obiectul studiului de caz vizează activități agricole (instalare tanar fermier- măsura 2.3 din SDL) și un alt proiect vizează înființarea de activități neagricole (service auto- măsura 6.1 din SDL).
- *Relevanța pentru întrebările de evaluare:* studiile de caz au fost utilizate ca metodă de evaluare pentru furnizarea răspunsului la unele întrebări de evaluare.

Pentru fiecare studiu de caz realizat a fost elaborat un raport individual de analiză.

Focus grup

Una din metodele utilizate pentru colectarea informațiilor de natură calitativă este reprezentată de focus grup. Astfel, în data de 15 ianuarie 2019 au fost organizate 2 focus grupuri la care au participat 30 reprezentanți (Primari, Viceprimari, responsabili proiecte) ai 24 Comune/UAT membre GAL, în vederea colectării de informații și opinii din partea actorilor cheie cu privire la prevederile SDL raportat la nevoile din teritoriu precum și stadiul implementării proiectelor aflate în derulare, pentru a putea furniza răspunsuri documentate la întrebările de evaluare.

Raport de evaluare a Strategiei de Dezvoltare Locală a Asociației Microregiunii Tara Hategului-Tinutul Padurenilor GAL





În cadrul focus grupului au fost abordate următoarele teme de discuție:

- Eficacitatea Strategiei de Dezvoltare Locala (SDL)
- Aspecte cheie/principalele bariere (administrative, financiare, tehnice etc) care influențează atingerea obiectivelor proiectelor: progresul privind implementarea proiectelor, factorii de influență, măsuri privind accelerarea efectuării achizițiilor și plăților, alte aspecte specifice proiectelor
- Perspective privind viitoare proiecte
- Îmbunătățirea guvernantei la nivel local datorită abordării LEADER
- Îmbunătățirea capitalului social la nivel local datorită abordării LEADER
- Recomandări.

5.4.Limitari si constrangeri metodologice, masuri adoptate

Principalele limitări și constrângeri întâmpinate pe parcursul realizării raportului de evaluare se referă la:

- esanționul redus de proiecte care fac obiectul raportului de evaluare. Esanționul este constituit din proiectele depuse la GAL până la 01.10.2018. Având în vedere perioada de implementare a SDL, respectiv până la finalul anului 2023, în perioada cuprinsă în evaluare au fost depuse proiecte în cadrul a 6 măsuri de finanțare din total 12 măsuri incluse în SDL, justificându-se astfel esanționul relativ redus
- disponibilitatea limitată a anumitor categorii de informații legate de finalitatea proiectelor (atingerea obiectivelor și indicatorilor prevăzuți în proiecte, plățile efectuate etc) datorită stadiului implementării proiectelor. Datorită termenelor foarte îndelungate de contractare (peste 6 luni din momentul depunerii proiectelor la AFIR) și de avizare a achizițiilor beneficiarilor publici, stadiul implementării proiectelor se află în etapa incipientă
- relevanța limitată a anumitor categorii de informații necesare pentru a răspunde anumitor întrebări de evaluare datorită faptului că până la data limită de efectuare a studiului nici un proiect nu este finalizat. Răspunsurile la anumite întrebări de evaluare sunt furnizate în funcție de prevederile proiectelor depuse de beneficiari și nu în funcție de rezultatele atinse la finalizarea proiectului

Raport de evaluare a Strategiei de Dezvoltare Locala a Asociației Microregiunea Tara Hategului-Tinutul Padurenilor GAL





- timpul limitat avut la dispoziție pentru întocmirea documentelor specifice relevante și colectarea informațiilor necesare analizei.

Echipele responsabile cu întocmirea raportului de evaluare au întreprins o serie de măsuri pentru depășirea limitelor și constrângerilor prezentate mai sus.

Referitor la prima limitare/constrângere, deși în perioada supusă studiului au fost depuse la GAL 47 proiecte în cadrul a 6 măsuri de finanțare acestea reprezintă cele mai relevante puncte ale SDL, valoarea acestora fiind de 2.689.104 euro (respectiv 78% din alocarea totală aferentă submăsurii 19.2- fără cheltuieli de funcționare). Obiectivele vizate de proiectele depuse la GAL răspund la cele mai importante priorități și obiective ale SDL: modernizare infrastructura comunala la scară mică; modernizare exploatarea agricolă; instalare tineri fermieri; înființare, extindere activități neagricole cu preponderență agroturism.

În ceea ce privește limitarea/constrângerea a doua și a treia, deși nici un proiect nu este finalizat (existând timp suficient pentru implementarea proiectelor raportat la durata de implementare a SDL- 2023 și la prevederile din contractele de finanțare), prin intermediul documentației din dosarul cererii de finanțare (plan afaceri, studiu fezabilitate, memoriu justificativ, anexe, declarații etc), solicitanții de finanțare și-au asumat îndeplinirea tuturor condițiilor, criteriilor, indicatorilor, obiectivelor specifice proiectului, prin urmare aceste informații pot fi luate în considerare ca fiind relevante.

Dacă facem referire la ultima limitare/constrângere, aceasta a fost gestionată corect de către echipa GAL, astfel că deși timpul avut la dispoziție pentru colectarea informațiilor, întocmirea și finalizarea raportului de evaluare și a documentelor specifice este limitat, datorită unei gestionări eficiente a timpului și a unor măsuri concrete organizatorice, raportul de evaluare este întocmit în termen și conține toate elementele/informațiile specifice acestei etape de evaluare.





6. Constatările și concluziile formulate pentru întrebările de evaluare

Întrebarea 1: În ce măsură logica de intervenție a strategiei de dezvoltare locală este încă relevantă față de nevoile socio-economice și potențialul de dezvoltare ale teritoriului?

Criterii de evaluare:

- Nevoile de la momentul elaborării SDL până în prezent s-au modificat
- Măsurile din cadrul SDL au fost revizuite, pentru a ține cont de dinamica acestor nevoi

Indicatori:

- Numărul de măsuri din cadrul SDL revizuite: 10

Metodele utilizate pentru a răspunde la întrebarea de evaluare se referă la analiza datelor administrative provenite din sistemul intern de verificare și monitorizare al GAL precum și din rapoartele periodice (lunare, trimestriale) transmise către AFIR și MADR.

Strategia de Dezvoltare Locală a fost elaborată în 2016 pe baza unor nevoi identificate în teritoriu prin metode adecvate, însă aceste nevoi s-au modificat sensibil coroborat și cu modificările legislative și procedurale, motiv pentru care au fost revizuite/modificate 10 măsuri de finanțare din cele 12 incluse în SDL, modificări care vizează: condițiile de eligibilitate, criteriile de selecție, sume aplicabile și rata sprijinului etc, fără a fi modificate obiectivele măsurii. Având în vedere faptul că teritoriul GAL reprezintă estimativ jumătate din mediul rural al județului Hunedoara, 26 Comune, 45.607 locuitori, 2770,59 km², nevoile din teritoriu sunt într-o continuă dinamică, însă ca urmare a activităților de informare/promovare/animare, măsurile de finanțare din SDL au fost adaptate nevoilor din teritoriu (cu respectarea prevederilor procedurale și legale), fapt evidențiat de gradul ridicat de absorbție al fondurilor, estimativ 72% din alocare financiară aferentă sub măsurii 19.2.

Toate modificările SDL au fost avizate și aprobate de către MADR. Până la data de referință a raportului de evaluare (01.10.2018) GAL a efectuat 5 modificări ale SDL, care vizează în principal modificări de formă și nu de fond în ceea ce privește SDL, respectiv



Raport de evaluare a Strategiei de Dezvoltare Locală a Asociației Microregiunilor Țării Hatégului-Tinutul Padurenilor GAL



adaptarea la modificările legislative și procedurale specifice LEADER, detalierea unor condiții și criterii pentru a fi cât mai clar și transparent procesul de verificare și selecție. Logica de intervenție a SDL, obiectivele SDL, măsurile de finanțare prin conținutul acestora, sunt foarte relevante pentru nevoile socio-economice și potențialul de dezvoltare al teritoriului, astfel ca GAL a selectat proiecte care reprezintă estimativ 72% din alocarea financiară aferentă sub măsurii 19.2.

Proiectele selectate de către GAL contribuie la obiectivele de dezvoltare rurală și prioritățile SDL, astfel ca pentru a ține cont de dinamica nevoilor din teritoriu și de particularitățile teritoriului s-a procedat la modificarea măsurilor din SDL care a condus la implementarea eficientă și eficace a SDL.

Logica de intervenție a SDL raportată la nevoile socio-economice și la potențialul de dezvoltare a teritoriului este:

Putin relevanta	Relevanta	Foarte relevanta
-----------------	-----------	-------------------------

Intrebarea 2: Cât de coerentă este logica intervenției care stă la baza strategiei de dezvoltare locală?

Criterii de evaluare:

- Sunt activitățile (măsurile, procedurile, activități de sprijin) prevăzute în cadrul SDL și resursele alocate acestora suficiente pentru a genera realizările și rezultatele așteptate (indicatorii prevăzuți în strategie)?
- Sunt definiți indicatori de realizare adecvați pentru a oferi o imagine clară asupra realizărilor obținute (specificali, măsurabili, fezabili, relevanți și suficienți)?
- Sunt rezultatele așteptate clar definite?

Indicatori:

- Valoarea proiectelor selectate de GAL: 2.495.526 euro
- Numărul de exploatații agricole sprijinite: 21
- Locuri de muncă create: 37
- Populație netă care beneficiază de servicii/infrastructuri îmbunătățite: 44.268 locuitori
- Număr măsuri finanțate lansate: 7
- Număr proiecte selectate la GAL: 43
- Număr proiecte contractate: 31





Metodele utilizate pentru a raspunde la intrebarea de evaluare se refera la analiza datelor administrative provenite din sistemul intern de verificare si monitorizare al GAL precum si din rapoartele periodice (lunare, trimestriale) transmise catre AFIR si MADR.

Tabelul de mai jos evidentiaza logica interventiei SDL precum si evolutia rezultatelor atinse.





Tabelul nr. 5- Logica interventiei SDL

Obiectivul de dezvoltare rurală	Priorități de dezvoltare rurală	Domenii de intervenție	Măsuri financiare		Indicatori de rezultat	
			Incluse in SDL	Lansate pana la 01.10.2018	Prevazuti in SDL	Atinsi pana la 01.10.2018
Obiectivul de dezvoltare rurală 1 Favorizarea competitivității agriculturii (P1, P2, P3)	P1: Încurajarea transferului de cunoștințe și a inovării în agricultură, silvicultură și în zonele rurale	1A Încurajarea inovării, a cooperării și a creării unei baze de cunoștințe în zonele rurale 1B Consolidarea legăturilor dintre agricultură, producția alimentară și silvicultură, pe de o parte, și cercetare și inovare, pe de altă parte, inclusiv în scopul unei gestionări mai bune a mediului și al unei performanțe de mediu îmbunătățite 1C Încurajarea învățării pe tot parcursul vieții și a formării profesionale în sectoarele agricol și forestier	M1.1 Cooperarea în scopul creării de forme asociative, rețele și clustere, grupuri operaționale pentru diversificarea activităților rurale	-	Nr. total de operațiuni de cooperare sprijinite: 3 Cheltuieli publice totale: 118.701 euro Nr. de locuri de muncă nou create: 1	-
			M1.2 Transfer de cunoștințe, formare și învățare continuă	-	Nr. total al participanților instruiți: 60 Nr. de locuri de muncă nou create: nu este cazul Cheltuieli publice totale:	-



<p>Obiectivul de dezvoltare rurală 2 Asigurarea gestionării durabile a resurselor naturale și combaterea schimbărilor climatice (P1, P4, P5) Obiective transversale</p>	<p>P4: Refacerea, conservarea și consolidarea ecosistemelor legate de agricultură și silvicultură</p>	<p>promovării pe piețele locale și în cadrul circuitelor scurte de aprovizionare, al grupurilor și organizațiilor de producători și al organizațiilor interprofesionale</p>			<p>Nr. de locuri de muncă nou create: nu este cazul Cheltuieli publice totale: 35.640 eu</p>	
	<p>P5: Promovarea utilizării eficiente a resurselor și sprijinirea tranziției către o economie cu emisii reduse de carbon și rezistentă la schimbările climatice în sectoarele agricol, alimentar și silvic</p>	<p>4A Refacerea, conservarea și dezvoltarea biodiversității, inclusiv în zonele Natura 2000 și în zonele care se confruntă cu constrângeri naturale sau cu alte constrângeri specifice, a activităților agricole de mare valoare naturală, precum și a stării peisajelor europene</p> <p>5A Eficientizarea utilizării apei în agricultură</p> <p>5B Eficientizarea utilizării energiei în sectorul agroalimentar</p>				

<p>Obiectivul de dezvoltare rurală 3</p> <p>Obținerea unei dezvoltării teritoriale echilibrate a economiilor și comunităților rurale, inclusiv crearea și menținerea de locuri de muncă (P1, P6)</p> <p>Obiective transversale</p>	<p>P6: Promovarea incluziunii sociale, a reducerii sărăciei și a dezvoltării economice în zonele rurale</p>	<p>6A Facilitarea diversificării, a înființării și a dezvoltării de întreprinderi mici, precum și crearea de locuri de muncă</p> <p>6B Încurajarea dezvoltării locale în zonele rurale</p>	<p>M6.1 Inițierea de activități neagricole- M6.2 Investiții în dezvoltarea turismului</p> <p>M6.3 Dezvoltarea satelor M6.5 Investiții în infrastructura socială și de educație a grupurilor marginalizate M6.6 Acțiuni de integrare a minorităților etnice (inclusiv minoritatea romă)</p> <p>M6.4 Investiții în infrastructură internet broadband</p>	<p>M6.1 Inițierea de activități neagricole- M6.2 Investiții în dezvoltarea turismului</p> <p>M6.3 Dezvoltarea satelor M6.5 Investiții în infrastructura socială și de educație a grupurilor marginalizate</p>	<p>Nr. de locuri de muncă nou create: 16 Cheltuieli publice totale: 616.083 euro Nr. de exploatații agricole/beneficiari sprijinți: 13</p> <p>Nr. de locuri de muncă nou create: 0 Cheltuieli publice totale: 2.019.439 Populație netă care beneficiază de servicii/infrastructură îmbunătățite: 36.600</p> <p>Nr. de locuri de muncă nou create: 0 Cheltuieli publice totale: 35.597 eu Populație netă care beneficiază de servicii TIC: 50</p>	<p>Nr. de locuri de muncă nou create: 18 Cheltuieli publice totale: 622.719 euro Nr. de exploatații agricole/beneficiari sprijinți: 14</p> <p>Nr. de locuri de muncă nou create: 13 Cheltuieli publice totale: 1.837.807 Populație netă care beneficiază de servicii/infrastructură îmbunătățite: 44.268</p>
--	---	--	--	---	--	--



Având în vedere că nici unul din proiectele selectate de către GAL nu este finalizat, am luat în considerare obiectivele, indicatorii, rezultatele și activitățile asumate de către beneficiari prin intermediul proiectelor depuse la GAL sau a contractelor de finanțare semnate (în funcție de stadiul în care se afla fiecare proiect). Privind lucrurile prin prisma acestei situații, din tabelul nr. 5 privind logica intervenției SDL se desprind o serie de concluzii relevante:

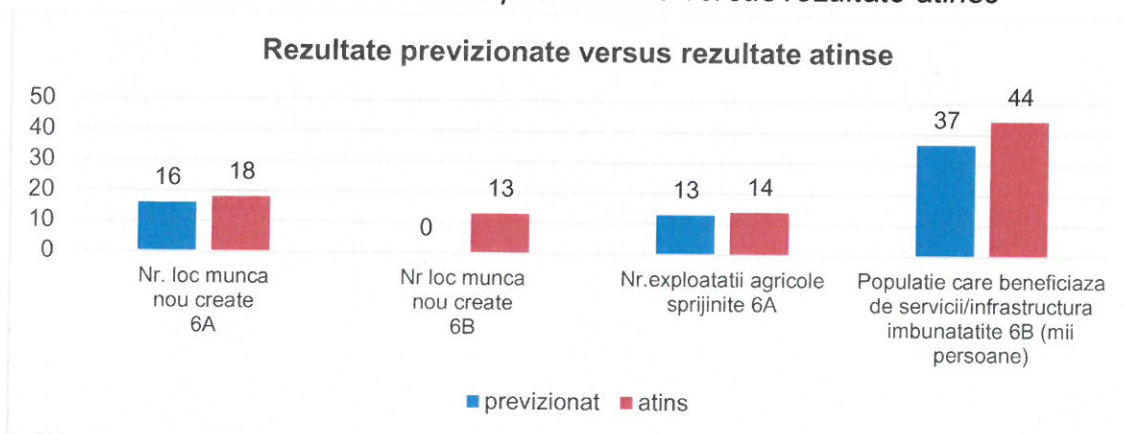
- Activitățile prevăzute și realizate în cadrul SDL (acțiuni de informare/promovare/animare; instruire și formare profesională; întocmire ghiduri, proceduri, metodologii etc) precum și resursele alocate sunt corelate cu nevoile din teritoriu și cu specificul SDL, ceea ce conduce la atingerea rezultatelor prevăzute în SDL sau chiar la depășirea acestor rezultate
- În ceea ce privește măsurile de finanțare, din totalul de 12 măsuri incluse în SDL până la data de 01.10.2018 au fost lansate 7 măsuri de finanțare care acopera cele mai semnificative puncte din SDL din perspectiva obiectivelor (dezvoltarea sectorului agricol și nonagricol, infrastructura socială, dezvoltare infrastructura comunala la scară mică) și a alocărilor financiare. Alocarea financiară aferentă celor 7 măsuri de finanțare deja lansate de către GAL reprezintă 93% din suma totală disponibilă în cadrul sumbasurii 19.2, fiind important de menționat faptul că unele măsuri de finanțare urmează să fie relansate, existând mici sume rămase neconsumate în cadrul măsurilor de finanțare
- Referitor la indicatorii de rezultat prevăzuți în SDL și cei atinși până la 01.10.2018 în cadrul celor 7 măsuri de finanțare lansate de către GAL, tabloul general se prezintă astfel: priviți la modul global în cadrul unor măsuri de finanțare indicatorii atinși au depășit indicatorii prestabiliti (ex. Populație netă care beneficiază de servicii/ infrastructura îmbunătățite; Nr. de locuri de muncă nou create și nr. de exploatare agricole/beneficiari sprijiniți în cadrul domeniului de intervenție 6A; Nr. de locuri de muncă nou create în cadrul domeniului de intervenție 6B). În cadrul unor măsuri de finanțare (măsură 2.2, 2.3) indicatorii sunt în curs de a fi atinși prin relansarea măsurilor de finanțare sau realocări financiare dacă se va impune
- Rezultatele previzionate să fie atinse în cadrul fiecărui proiect depus, selectat de către GAL sunt clar definite și contribuie în mod direct la atingerea obiectivelor generale ale SDL și implicit a rezultatelor SDL.

În cadrul graficului de mai jos este evidențiat în mod comparativ rezultatele previzionate și cele atinse până la data de 01.10.2018 în cadrul a două domenii de intervenție din cadrul SDL care



au cea mai importanta alocare financiara si in acelasi timp vizeaza cele mai importante aspcte din SDL (dezvoltarea activitatilor nonagricole si dezvoltarea infrastructurii la sacra mica).

Graficul nr. 1- Rezultate previzionate versus rezultate atinse



Analizand aspectele sus mentionate, logica interventiei SDL este:

Putin coerenta	Coerenta	Foarte coerenta
----------------	----------	------------------------

Intrebarea 3: În ce măsură au fost atinse obiectivele strategiei sau care este probabilitatea atingerii acestor obiective în viitor, având în vedere progresul înregistrat până la data evaluării?

Criteria de evaluare:

- Actiunile intreprinse in cadrul SDL au condus la favorizarea competitivitatii activitatilor agricole si nonagricole
- Activitatile si resursele prevazute in SDL determina o dezvoltare echilibrata a teritoriului GAL

Indicatori:

- Valoarea proiectelor selectate de GAL: 2.495.526 euro
- Masuri de finantare incluse in SDL: 12
- Numărul de exploatații agricole sprijinite: 21
- Locuri de muncă create: 37
- Populație netă care beneficiază de servicii/infrastructuri îmbunătățite: 44.268 locuitori
- Apeluri selectie lansate: 11
- Numar proiecte selectate la GAL:43
- Numar proiecte contractate: 31



Raport de evaluare a Strategiei de Dezvoltare Locala a Asociatiei Microregiunea Tara Hategului-Tinutul Padurenilor GAL




Metodele utilizate pentru a raspunde la intrebarea de evaluare sunt: analiza datelor administrative provenite din sistemul intern de verificare si monitorizare al GAL precum si din rapoartele periodice (lunare, trimestriale) transmise catre AFIR si MADR; chestionarul aplicat; focus grup; studii de caz.

Obiectivele proiectelor selectate de catre GAL conduc la atingerea obiectivelor SDL. Avand in vedere ca nici unul din proiectele selectate de catre GAL nu este finalizat, am luat in considerare obiectivele asumate de catre beneficiarii prin intermediul proiectelor depuse la GAL. Daca privim lucrurile in acest sens, stadiul implementarii SDL este prezentata in cadrul tabelului de mai jos din perspectiva proiectelor depuse la GAL, evaluate si selectate de GAL precum si al contractelor semnate de catre beneficiarii GAL. Tabelul in forma extinsa reprezinta anexa 2 la raportul de evaluare.

Tabelul nr. 6- Stadiul implementarii SDL

Sesiuni de selectie lansate		Proiecte depuse la GAL		Proiecte eligibile si selectate		Proiecte contractate	
Nr. sesiunii	Masura SDL	Nr.	Valoarea publica eligibila (euro)	Nr.	Valoarea publica eligibila (euro)	Nr.	Valoarea publica eligibila (euro)
1 din 2017	2.2/2B- Ferme mici si mijlocii	1	15.000	1	15.000	1	15.000
1 din 2017	6.1/6A- Infiintarea de activitati neagricole	8	260.000	2	80.000	2	80.000
1 din 2017	6.3/6B- Dezvoltarea satelor	21	1.634.469	21	1.634.469	18	1.393.110
2 din 2017	2.2/2B- Ferme mici si mijlocii	0	0	0	0	0	0
1 din 2018	6.1/6A- Infiintarea de activitati neagricole	9	290.000	8	260.000	8	260.000
1 din 2018	2.3/2B- Tineri fermieri	1	20.000	1	20.000	1	20.000
1 din 2018	6.2/6A- Investitii in dezvoltarea turismului	5	282.719	5	282.719	0	0
1 din 2018	6.3/6B- Dezvoltarea satelor	4	183.431	4	183.338	0	0
2 din 2018	2.3/2B- Tineri fermieri	1	20.000	1	20.000	1	20.000
1 din 2018	2.1/2A- Modernizarea exploatatilor agricole si pomice	5.00	243.347	0	0	0	0





1 din 2018	6.5/6B- Investitii in infrastructura sociala si de educatie a grupurilor marginalizate	0	0	0	0	0	0
11		55	2.948.966	43	2.495.526	31	1.788.110

Din cadrul tabelului de mai sus se desprind o serie de concluzii valoroase care evidentiaza stadiul implementarii SDL si implicit atingerea obiectivelor SDL:

- au fost lansate 7 masuri de finantare (din total 12 incluse in SDL) in cadrul a 11 apeluri de selectie, fiind selectate 43 proiecte in valoare de peste 72% din alocarea totala aferenta sub masurii 19.2. Proiectele selectate de GAL acopera o paleta larga (infrastructura la scara mica, infiintarea si dezvoltarea de activitati neagricole, dezvoltarea sectorului agricol), contribuind la dezvoltarea teritoriului GAL si implicit la cresterea nivelului de trai a populatiei
- prin continutul si specificul lor proiectele se adreseaza unui numar de 44.268 locuitori din teritoriul GAL (97% din totalul populatiei teritoriului GAL), insa proiectele au o influenta pozitiva si asupra localitatilor invecinate
- cele 43 proiecte selectate de catre GAL creaza un numar de 37 de locuri de munca.

In ceea ce priveste atingerea indicatorilor SDL, acestia sunt prezentati in cadrul tabelului de mai jos.

Tabelul nr. 7- Indicatori SDL

Domenii de intervenție	Indicatori de monitorizare	Valoare planificata	Valoare atinsa- 01.10.2018	Procent indicatori realizati
1A	Cheltuielile publice totale	3.451.559 euro	2.495.526 euro	72%
1B	Numărul total de operațiuni de cooperare sprijinite în cadrul măsurii de cooperare [articolul 35 din Regulamentul (UE) nr. 1305/2013	3	0	0%
1C	Numărul total al participanților instruiți	60	0	0%
2A, 2B, 2C+	Numărul de exploatații agricole/beneficiari sprijiniți	29	21	72%
3A, 3B	Numărul de exploatații agricole care primesc sprijin pentru participarea la sistemele de calitate, la piețele locale și la circuitele de aprovizionare scurte, precum și la grupuri/organizații de producători	3	0	0%
6A	Locuri de muncă create	30	24	80%
6B	Populație netă care beneficiază de servicii/infrastructuri îmbunătățite	36.600	44.268	121%
6C	Populație netă care beneficiază de servicii TIC	50	0	0%



Din cadrul tabelului nr. 7 se desprind urmatoarele concluzii:

- 4 indicatori de monitorizare sunt atinsi in proportie de 0%, explicatia constand in faptul ca masurile de finantare care conduc la atingerea acestor indicatori nu au fost lansate de catre GAL pana la data de 01.10.2018. Masurile de finantare vizate sunt: M1.1, M1.2, M3, M6.4
- analizand indicatorii de monitorizare: cheltuieli publice totale, numar de exploatatii agricole, locuri de munca nou create, se observa faptul ca indicatorii sunt atinsi in proportie de peste 70% desi nu au fost lansate toate masurile de finantare, exista sume disponibile neconsumate in cadrul SDL, perioada de implementare a SDL este la inceput (raportat la perioada finala de 31.12.2013)
- daca ne referim la indicatorul care vizeaza populație netă care beneficiază de servicii/infrastructuri îmbunătățite, acesta a fost nu doar atins ci si depasit cu 21% comparativ cu tinta initiala.

Concluzionand, rezulta faptul ca stadiul implementarii SDL este avansat, ceea ce automat determina faptul ca obiectivele si indicatorii SDL, la modul global, in proportie de peste 70% sunt deja atinsi.

Analizand aspectele sus mentionate, obiectivele strategiei au fost atinse:

In mica masura	In masura medie	In mare masura
----------------	-----------------	----------------

Probabilitatea atingerii obiectivelor SDL in viitor, avand in vedere progresul inregistrat pana la data evaluarii:

Redusa	Medie	Ridicata
--------	-------	----------

Intrebarea 4: Ce beneficii au fost obținute datorită metodei LEADER?

Criteria de evaluare:

- Capitalul social s-a imbunatatit
- Guvernanța locală s-a îmbunătățită la nivel local
- Rezultele implementării SDL au generat îmbunătățirea calității vieții în teritoriul vizat de strategie

Indicatori:

- Percepția actorilor locali privind gradul de îmbunătățire a capitalului social datorită aplicării metodei LEADER
- Percepția actorilor locali privind rezultatele SDL mai bune datorită aplicării metodei LEADER





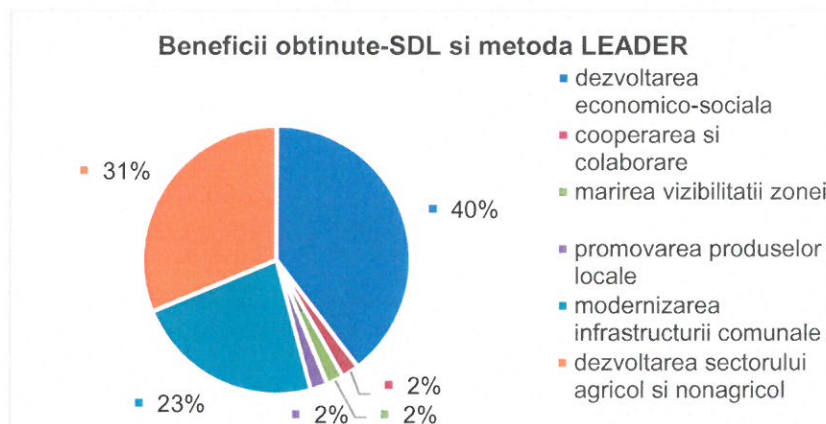
-Percepția actorilor locali privind gradul de îmbunătățire a guvernanței la nivel local datorită aplicării metodei LEADER

Metodele utilizate pentru a răspunde la întrebarea de evaluare sunt: analiza datelor administrative provenite din sistemul intern de verificare și monitorizare al GAL; chestionarul; focus grup; studii de caz.

Analiza, centralizarea și interpretarea informațiilor provenite ca urmare a aplicării metodelor menționate mai sus, generează o serie de răspunsuri și concluzii relevante privind beneficiile rezultate datorită metodei LEADER.

Interpretarea răspunsurilor furnizate în cadrul chestionarelor, în ceea ce privește beneficiile directe datorate metodei LEADER, este prezentată în cadrul graficului de mai jos.

Graficul nr. 2- Beneficii obtinute- SDL si metoda LEADER



Interpretarea graficului releva faptul că beneficiile obținute datorită SDL și a metodei LEADER sunt multiple și vizează în principal dezvoltarea economico-socială a comunităților locale din teritoriul GAL, ceea ce la rândul său generează în lanț o serie de alte beneficii, cum ar fi:

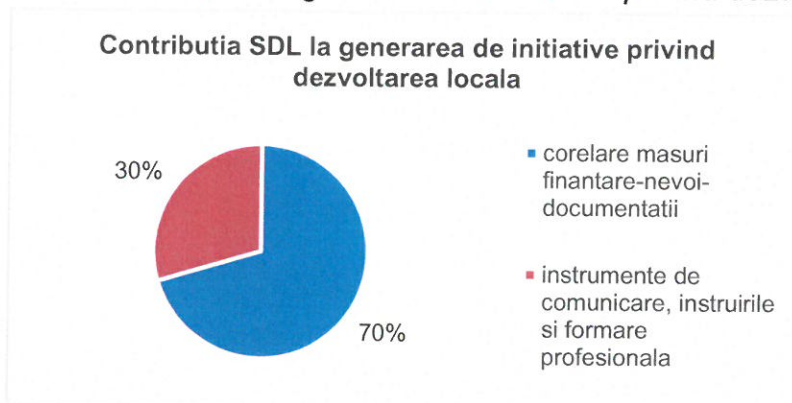
- dezvoltarea capitalului social prin creșterea capacității de colaborare între actorii locali din diverse domenii, dezvoltarea de rețele/parteneriate/cooperare
- îmbunătățirea condițiilor de trai pentru populație prin dezvoltarea sectorului agricol, nonagricol și a infrastructurii comunale
- creșterea vizibilității zonei inclusiv promovarea produselor și producătorilor locali.

De asemenea, interpretarea chestionarelor evidențiază faptul că actorii locali precep faptul că SDL generează idei și inițiative noi privind dezvoltarea locală, după cum este prezentat în cadrul graficului nr. 3. Astfel că măsurile de finanțare incluse în SDL sunt în corelare cu nevoile din teritoriu, documentațiile întocmite de către sunt clare și transparente, facilitând accesul la



dezvoltare locala a tuturor categoriilor de potentiali beneficiari. Mai mult decat atat instrumentele de comunicare folosite si instruirile organizate creaza premise favorabile pentru dezvoltarea rurala.

Graficul nr. 3- Contributia SDL la generarea de initiative privind dezvoltarea locala



Concluziile rezultate, in ceea ce priveste scopul si beneficile metodei LEADER, ca urmare a organizarii celor doua focus grupuri cu membrii GAL-Comune/UAT, pot fi prezentate schematic astfel:

- capitalul social s-a imbunatatit in mod semnificativ prin: dezvoltarea de retele si parteneriate, cum ar fi cel de tip LEADER ; cresterea capacitatii de colaborare intre actori publici si privati inclusiv GAL ceea ce conduce implicit la schimbarea mentalitatilor si perceptiei asupra rolului si importanței colaborarii si parteneriatului; identificarea si dezvoltarea unor subiecte de interes comun privind dezvoltarea teritoriului ; dezvoltarea de competente, abilitati prin participarea la instruirile organizate de GAL, evenimente/informari/conferinte etc; dezvoltarea economica si sociala a teritoriului GAL prin formarea si functionarea unui parteneriat public-privat de tip LEADER ; sporirea si facilitarea accesului la informatii privind finantarile europene prin organizarea de evenimente/actiuni; dezvoltarea coerenta si echilibrata a teritoriului prin implementarea unei SDL adaptate la particularitatile si nevoile identificate in teritoriu ; finantarea unor proiecte de importanta majora pentru comunitatile sarace si izolate pe baza principiului «de jos in sus».
- guvernanta locala s-a imbunatatit in mod semnificativ prin: cresterea capacitatii actorilor publici si privati de a gestiona fonduri europene prin accesarea de finantari nerambursabile de la GAL ; implicarea comunitatii si a factorilor interesati in luarea deciziilor prin



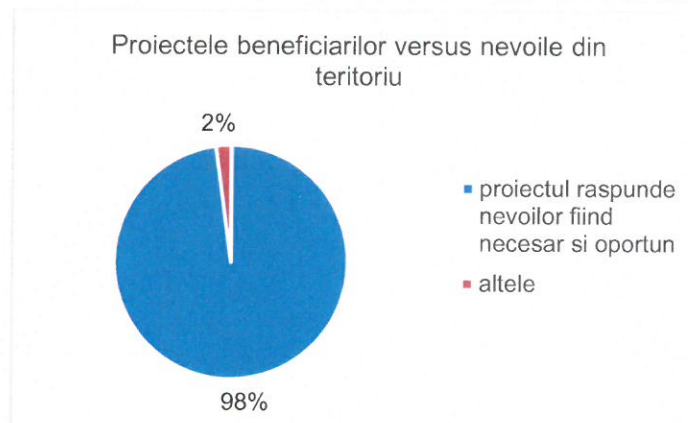
participarea acestora la comitetul de selecție al proiectelor depuse la GAL, prin participarea la adoptarea deciziilor în calitate de membru în Adunarea Generală sau în Consiliul Director; creșterea importanței GAL în guvernanta pe diferite niveluri prin însuși rolul sau și prin acțiunile, evenimentele organizate, proiectele finanțate, instrumentele și procedurile de lucru; guvernanta se bazează pe flexibilitate și cooperare, noțiuni care definesc relația GAL cu comunitatea și membrii săi; interacțiunea continuă între membrii GAL și comunitate ca urmare a activităților derulate de către GAL; GAL-ul în sine este un model de succes de guvernanta locală, implementând cu succes o SDL într-un teritoriu dat pe baza unor nevoi identificate și ierarhizate.

Rezultatele implementării SDL determină în mod semnificativ îmbunătățirea calității vieții în teritoriul GAL (26 comune). Datorită stadiului implementării SDL (nefiind finalizat nici un proiect) sunt luate în considerare rezultatele planificate prin intermediul proiectelor depuse la GAL, care automat au caracter obligatoriu pentru beneficiarii de finanțare.

Rezultatele implementării SDL pot fi privite din două perspective.

Din perspectiva actorilor locali, rezultatele implementării SDL se suprapun cu rezultatele proiectelor, 98% dintre respondenți considerând că proiectele răspund nevoilor din teritoriu fiind necesare și oportune, după cum este evidențiat în graficul nr. 4.

Graficul nr. 4- Proiectele beneficiarilor versus nevoile din teritoriu



Din perspectiva globală a GAL, rezultatele implementării SDL se materializează în:

- 43 proiecte selectate de către GAL în valoare de 2.495.526 euro care vizează modernizarea infrastructurii la scară mică, dezvoltarea sectorului agricol și nonagricol
- 31 contracte semnate în valoare de 1.788.110 euro de către beneficiarii GAL
- 11 apeluri de selecție lansate în cadrul a 7 măsuri de finanțare



- 37 locuri de munca nou create
- 44.268 locuitori din teritoriul GAL beneficiaza de servicii/infrastructura imbunatatita.

In contextul aspectelor sus mentionate, perceptia actorilor locali privind capitalul social, guvernanta locala si rezultatele SDL sunt prezentate in mod schematic mai jos.

Perceptia actorilor locali privind imbunatatirea capitalului social datorita aplicarii metodei LEADER:

Nu am remarcat o imbunatatire	Imbunatatire medie	Imbunatatire mare
-------------------------------	--------------------	--------------------------

Perceptia actorilor locali privind rezultatele SDL datorita aplicarii metodei LEADER:

Nu am remarcat o imbunatatire	Imbunatatire medie	Imbunatatire mare
-------------------------------	--------------------	--------------------------

Perceptia actorilor locali privind imbunatatirea guvernantei la nivel local datorita aplicarii metodei LEADER:

Nu am remarcat o imbunatatire	Imbunatatire medie	Imbunatatire mare
-------------------------------	--------------------	--------------------------

Intrebarea 5: Care sunt factorii interni și externi care influențează (pozitiv sau negativ) implementarea strategiei și rezultatele obținute?

Criteria de evaluare:

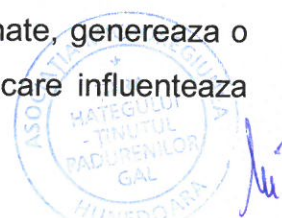
- Dificultatea sau accesibilitatea prevederilor procedurale si legale in accesarea si implementarea de proiecte
- Initiativele/actiunile SDL faciliteaza obtinerea rezultatelor scontate
- SDL conduce la dezvoltarea economico sociala a teritoriului SDL

Indicatori:

- Numar proiecte selectate de catre GAL: 43
- Valoarea proiectelor selectate de catre GAL: 2.495.526 euro
- Numarul populatiei rurale care beneficiaza de servicii/infrastructuri imbunatatite: 44.268 locuitori

Metodele utilizate pentru a raspunde la intrebarea de evaluare sunt: analiza datelor administrative provenite din sistemul intern de verificare si monitorizare al GAL; chestionarul; focus grup; studii de caz.

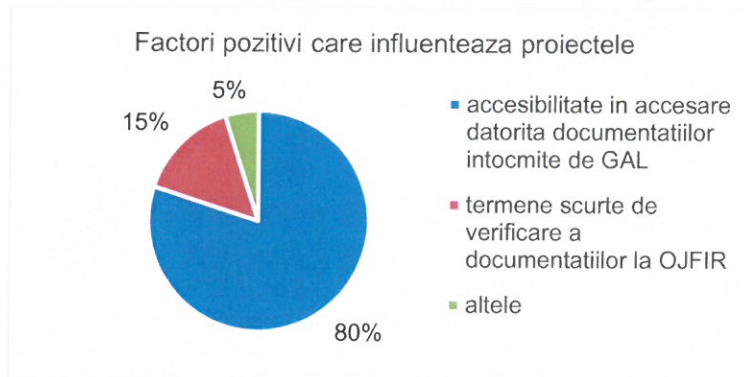
Analiza informatiilor provenite ca urmare a utilizarii metodelor sus mentionate, genereaza o serie de concluzii comune in ceea ce priveste factori negativi si pozitivi care influenteaza



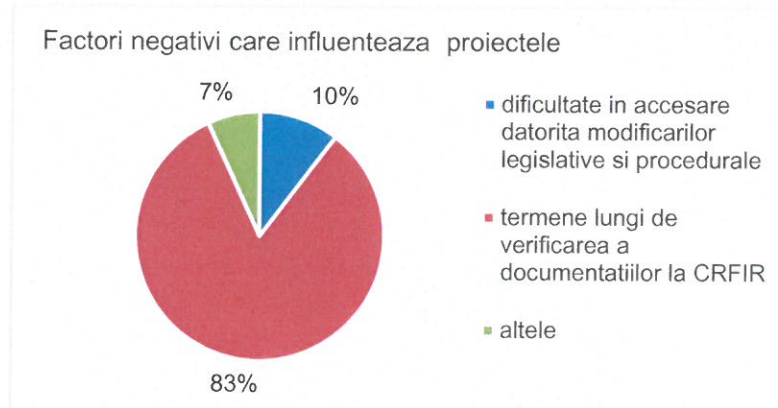


proiectele beneficiarilor și implicit rezultatele SDL, care sunt evidențiate în cadrul celor două grafice prezentate mai jos.

Graficul nr. 5- Factori pozitivi care influentează proiectele




Graficul nr. 6- Factori negativi care influentează proiectele



În ceea ce privește factorii pozitivi care influențează proiectele beneficiarilor și implicit rezultatele SDL, aceștia pot fi împărțiți în două categorii :

- 80% dintre respondenți apreciază că măsurile de finanțare incluse în SDL răspund nevoilor locale și documentațiile întocmite de către GAL TH-TP sunt clare, precise și transparente, facilitând accesul la dezvoltare locală a tuturor categoriilor de potențiali beneficiari publici și privați. La acestea se adaugă și instrumentele de comunicare (evenimentele, întâlnirile, vizitele în teren, materialele tipărite, pagina web etc) și instruirile organizate de către GAL
- 15% dintre respondenți apreciază faptul că termenele de verificare a proiectelor beneficiarilor privați (proiecte fără construcții montaj) la OJFIR sunt scurte ceea ce

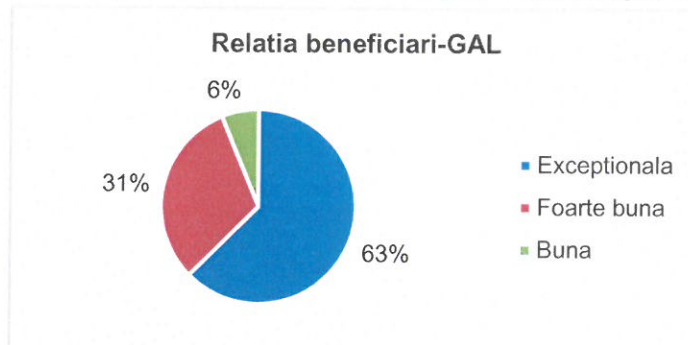




faciliteaza implementarea proiectelor si atingerea rezultatelor in perioadele de timp planificate.

Un alt factor important care influenteaza pozitiv rezultatele SDL se refera la relatia de colaborare bazata pe profesionalism dintre echipa GAL si beneficiarii publici si privati.

Graficul nr. 7- Relatia beneficiari proiecte-echipa GAL



Daca ne referim la factori negativi care influenteaza implementarea proiectelor si rezultatele SDL, cea mai mare parte dintre respondenti (83%) considera ca termenele lungi de verificare a proiectelor (beneficiari publici si beneficiari privati- proiecte cu constructii montaj) si a documentatiilor de achizitii la CRFIR reprezinta principalul factor care influenteaza negativ implementarea si rezultatele proiectelor. Desi se poate observa frecventa modificarilor legislative si procedurale (ghiduri si proceduri aplicabile masurii 19 LEADER), doar 10% dintre respondenti apreciaza ca aceste aspecte pot constitui un factor negativ de influenta asupra proiectelor, o posibila explicatie constand in faptul ca expertii si consultatntii beneficiarilor detin suficiente competente pentru a tine pasul cu dinamica modificarilor legislative si procedurale. Pentru a preintampina un puternic impact al factorilor negativi, echipa GAL a luat o serie de masuri pertinente astfel incat proiectele beneficiarilor si rezultatele SDL sa fie cat mai putin afectate. Astfel ca GAL TH-TP a lansat cu prioritate cele 7 masuri de finantare din SDL (care reprezinta 93% din alocarea financiara aferenta sub masurii 19.2) care acopera aspectele cele mai relevante (dezvoltare infrastructura comunală la scara mica, modernizare infrastructura sociala, dezvoltarea sectorului agricol si nonagricol). Ca urmare a acestor masuri luate de catre GAL au fost selectate 43 proiecte in valoare de 2.495.526 euro care contribuie semnificativ la imbunatatirea nivelului de trai a 44.268 locuitori (97% din total populatie teritoriu GAL). La toate acestea se adauga promptitudinea GAL in verificarea proiectelor si a cererilor de plata a beneficiarilor, instrumentele de comunicare, evenimentele de informare/promovare,





toate acestea diminuând pe cât posibil impactul negativ al termenelor lungi de verificare a documentațiilor la CRFIR.

Intrebarea 6: In ce măsură sprijina SDL dezvoltarea locală în zonele rurale?

Criterii de evaluare:

- Serviciile și infrastructurile locale în teritoriul GAL au fost îmbunătățite
- Accesul la serviciile și la infrastructurile locale în zonele rurale a crescut
- SDL a determinat crearea de oportunități de ocupare a forței de muncă

Indicatori:

- Numarul populației rurale vizate de SDL: 45.607 locuitori
- Numarul populației rurale care beneficiază de servicii/infrastructuri îmbunătățite: 44.268 locuitori
- Locuri de muncă create în cadrul proiectelor selectate de GAL: 37
- Număr de proiecte selectate prin SDL: 43

Metodele utilizate pentru a răspunde la întrebarea de evaluare sunt: analiza datelor administrative provenite din sistemul intern de verificare și monitorizare al GAL; chestionarul; focus grup; studii de caz.

SDL elaborată de GAL a fost concepută astfel încât să răspundă nevoilor din teritoriu și să sprijine dezvoltarea mediului rural (26 Comune membre GAL). Măsurile de finanțare incluse în SDL sunt concepute astfel încât să existe oportunități egale de accesare a fondurilor europene pentru toți beneficiarii.

Realizarea celor 2 studii de caz, aplicarea chestionarelor și organizarea celor 2 focus grupuri, ca urmare a discuțiilor cu participanții (beneficiari publici și privați de proiecte) și interpretării rezultatelor chestionarelor, se desprind o serie de concluzii relevante privind modul în care SDL contribuie la dezvoltarea mediului rural:

- Finanțarea unor proiecte de interes major pentru comunitate, pentru anumite comunități proiectele constituind o premieră
- Creșterea capacității de colaborare între actori publici și privați prin formarea unui parteneriat public-privat de tip LEADER
- Dezvoltarea sectorului agricol și non agricol
- Crearea și menținerea de locuri de muncă



Raport de evaluare a Strategiei de Dezvoltare Locală a Asociației Microregiunea Tara Hategului-Tinutul Padurenilor GAL



- Masurile de finantare din SDL sunt complementare masurilor de finantare din PNDR, oferind posibilitatea de a accesa finantari si exploatatilor agricole de mici dimensiuni economice.

Teritoriul GAL reprezinta estimativ jumatate din mediul rural al judetului Hunedoara, 26 Comune, 45.607 locuitori, 2770,59 km², astfel ca prin existenta si continutul SDL care reprezinta o fotografie a mediului rural din perspectiva caracteristicilor si nevoilor de dezvoltare, are loc o dezvoltare importanta si centrata pe nevoi a mediului rural.

In mod concret SDL contribuie la dezvoltarea mediului rural (26 Comune) prin urmatoarele :

- Selectarea si finantarea a 43 proiecte in valoare totala de 2.495.526 euro, cu mentiunea ca exista sume disponibile pentru a finanta viitoare proiecte
- Imbunatatirea conditiilor de trai a 45.607 locuitori din teritoriul GAL
- Dezvoltarea resurselor umane prin crearea a 37 locuri de munca
- Cresterea gradului de informare a populatiei prin organizarea de evenimente de animare/informare/promovare.

Luand in considerare aspectele sus mentionate, SDL sprijina dezvoltarea locala in zonele rurale:

In mica masura	In masura medie	In mare masura
----------------	-----------------	-----------------------

Intrebarea 7: In ce măsură a contribuit SDL la crearea de locuri de muncă?

Criteria de evaluare:

Dezvoltarea resurselor umane prin crearea de locuri de munca

Indicatori:

Numar locuri de munca nou create: 37

Metodele utilizate pentru a raspunde la intrebarea de evaluare sunt : analiza datelor administrative provenite din sistemul intern de verificare si monitorizare al GAL; chestionarul. Indiferent de obiectivele fiecarui proiect, scopul final se rezuma la imbunatatirea conditiilor de trai si a calitatii vietii populatiei fie prin crearea/modernizarea/dezvoltarea infrastructurii (in cazul beneficiarilor publici-Comune) fie prin infiintarea sau dezvoltarea/modernizarea intreprinderilor agricole si nonagricole (in cazul beneficiarilor privati).

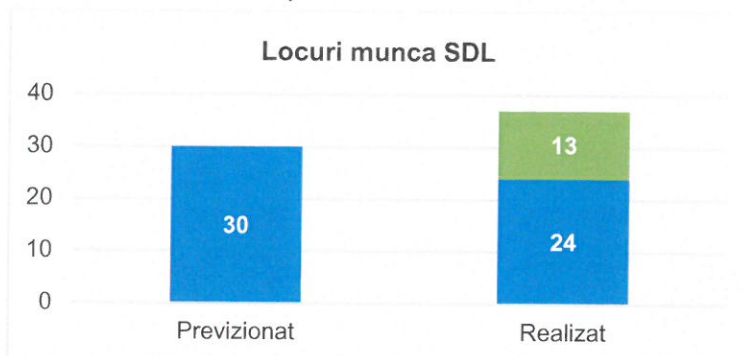
Locurile de munca nou create reprezinta un indicator important de monitorizare asumat de catre GAL prin intermediul SDL, locuri de munca care sunt distribuite in cadrul a diferite masuri





de finantare incluse in SDL. Graficul de mai jos evidentiaza situatia locurilor de munca din cadrul SDL.

Graficul nr. 8- Locuri munca previzionate versus locuri munca realizate



In cadrul SDL este prevazut un numar total de 30 locuri de munca repartizate conform tabelului de mai jos.

Tabelul nr. 8- Locuri de munca SDL

Masura finantare SDL	Locuri de munca		Observatii
	Prevazute SDL	Realizate pana la 01.10.2018	
M1.1 Cooperarea in scopul creării de forme asociative, rețele si clustere, grupuri operaționale pentru diversificarea activităților rurale	1	0	Masura nu a fost lansata de catre GAL
M2.1 Modernizarea exploatațiilor agricole si pomicole	2	3,5	
M2.2 Ferme mici și mijlocii M2.3 Tineri fermieri	11	3	Masura 2.3 urmeaza a fi relansata de catre GAL, in cazul neconsumarii alocarii financiare se va proceda la realocarea financiara si implicit distribuirea indicatorilor aferenti
M6.1 Infiintarea de activitati neagricole M6.2 Investiții în dezvoltarea turismului	16	18	
M6.3 Dezvoltarea satelor M6.4 Investiții în infrastructură internet broadband M6.5 Investiții în infrastructura socială și de educație a grupurilor marginalizate M6.6 Acțiuni de integrare a minorităților etnice (inclusiv minoritatea romă)	0	13	
Total	30	37,5	

*Locurile de munca realizate se refera la cele prevazute in cadrul proiectelor depuse la GAL si care au caracter obligatoriu, locurile de munca create reprezentand fie criteriu de selectie fie conditie de eligibilitate.



La modul global se poate observa faptul ca nr. de locuri de munca realizate prin SDL pana la data de referinta a raportului de evaluare, 01.10.2018, este superior nr. de locuri de munca prevazute in SDL, cu toate ca exista masuri de finantare care nu au fost lansate inca de catre GAL sau exista sume neconsumate in cadrul anumitor masuri, acestea urmand a fi redeschise.

In conformitate cu nota de informare a MADR nr. 204520/26.09.2018, locurile de munca create in cadrul masurilor incadrate pe articolul 20 din Regulamentul UE 1305/2013 (respectiv masurile 6.3, 6.4, 6.5, 6.6 din SDL), nu vor fi luate in considerare la cuantificarea locurilor de munca din perspectiva indeplinirii indicatorilor de rezultat/monitorizare asumati de catre GAL. Astfel ca daca din total locuri de munca (37,5) scadem locurile de munca create in cadrul masurilor 6.3, 6.4, 6.5, 6.6 (13 locuri de munca), rezulta un total de 24,5.

Pentru masurile de finantare care vizeaza activitati nonagricole (masura 6.1 si 6.2 din SDL) precum si pentru masura 2.1 a existat un interes ridicat din partea beneficiarilor, motiv pentru care indicatorii de locuri de munca au fost depasiti, existand beneficiari care au propus crearea a cate 2 locuri de munca prin proiecte.

Intrebarea 8: În ce măsură a contribuit SDL la îmbunătățirea performanței economice, la diversificarea, restructurarea și la modernizarea exploatațiilor agricole si intreprinderilor?

Criteria de evaluare:

Dezvoltarea teritoriului GAL prin infiintarea, dezvoltarea, modernizarea de intreprinderi in domeniul agricol si non agricol

Indicatori:

Nr. de proiecte depuse la GAL care vizeaza intreprinderi agricole si nonagricole: 23

Nr. de proiecte selectate de GAL care vizeaza intreprinderi agricole si nonagricole: 19

Metodele utilizate pentru a raspunde la intrebarea de evaluare sunt: analiza datelor administrative provenite din sistemul intern de verificare si monitorizare al GAL; chestionarul; studii de caz.

Proiectele depuse la GAL in cadrul masurilor agricole si non agricole vizeaza urmatoarele:

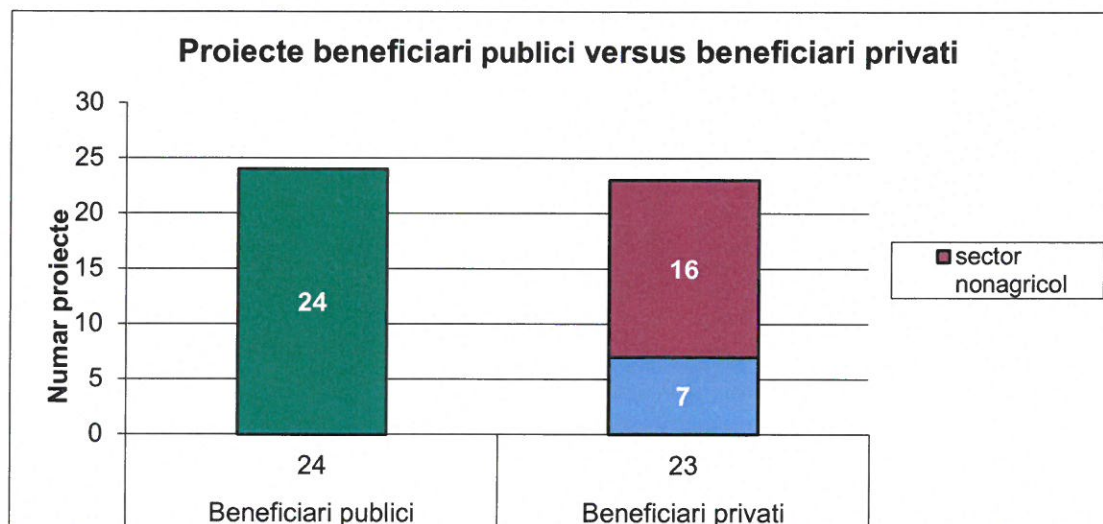
-modernizare ferma agricola inclusiv instalare tanar fermier: 7 proiecte





- infiintare si modernizare agropensiune turistica: 12 proiecte
- infiintare activitate specifica service auto:1 proiect
- constructie atelier textil: 1 proiect
- linie brichetare resturi vegetale: 1 proiect
- dotare ansamblu popular:1 proiect.

Graficul nr. 9- Proiecte beneficiari publici versus beneficiari privati



Graficul nr. 9 prezinta tabloul general al proiectelor depuse la GAL de catre beneficiarii publici si privati (in cadrul masurilor agricole si nonagricole).

Datorita patrimoniului bogat din teritoriul GAL si a multiplelor obiective turistice, ceea mai mare parte dintre beneficiarii privati au optat pentru dezvoltarea agroturismului, ceea ce se aliniaza prevederilor SDL. Din analiza si interpretarea chestionarelor rezulta faptul ca o parte semnificativa dintre cei care deruleaza activitate agricola sunt interesati in diversificarea activitatii catre agroturism.

Obiectivul principal al proiectelor care vizeaza activitati agricole si nonagricole este de imbunatatire a performantelor economice, modernizarea activitatii pentru a putea raspunde exigentelor pietei. Din categoria activitatilor nonagricole, se poate observa ca cele mai multe proiecte vizeaza dezvoltarea agroturismului, in teritoriul GAL existand un bogat patrimoniu cultural, natural si istoric care creaza premise favorabile dezvoltarii agroturismului : 22 ansambluri si formatii populare si etno-folclorice ; 2 festivaluri anuale de nivel regional- Festivalul Padurenilor Muntean Dragan, Festivalul Narciselor ; 180 de monumente de categoria A si B inscrise in lista monumentelor, din care mentionam capitala Daciei Romane-



Sarmizegetusa Ulpiă Traiană ; biserici și castele medievale de piatră ; case și biserici de lemn ; 20 de Comune care dețin situri Natura 2000; proximitatea teritoriului GAL cu obiective de renume național și internațional (Castelul Corvinilor-Hunedoara, Manstirea Prislop).

7. Concluzii, recomandări, lecții învățate

Raportul de evaluare este structurat într-o manieră clară care abordează în mod coerent principalele aspecte privind evaluarea SDL utilizând metode și tehnici de evaluare adecvate stadiului implementării SDL. Prin conținutul și structura sa, raportul de evaluare transmite un punct de vedere clar privind importanța și contribuția abordării LEADER și a SDL la dezvoltarea mediului rural.

Raportul de evaluare pune accent pe analiza eficienței, eficacității, relevanței și a impactului socio-economic generat de SDL asupra teritoriului GAL (25 Comune din județul Hunedoara și 1 Comună din județul Căraș Severin).

Prin raportul de evaluare sunt furnizate răspunsuri la 8 întrebări de evaluare (la care le corespund criteriile de evaluare și indicatorii specifici) care surprind următoarele teme de evaluare:

- Logica intervenției SDL
- Contribuția operațiunilor realizate la atingerea obiectivelor prevăzute în strategie
- Valoarea adăugată datorată metodei LEADER
- Factorii de succes și insucces
- Contribuția SDL la domeniul de intervenție 6B
- Eficacitatea și eficiența operațiunilor și contribuția lor la obținerea rezultatelor și a impactului strategiei.

Concluziile aferente fiecărei întrebări de evaluare sunt prezentate detaliat în cadrul capitolului/secțiunii 6, însă se impune formularea unor concluzii cu caracter general privind cele 8 întrebări de evaluare care au stat la baza acestui raport:

- Metodologia utilizată este adaptată la stadiul implementării SDL (în perioada de raportare nici un proiect nu a fost finalizat de către beneficiarii finanțării de la GAL), fiind utilizate metode și tehnici de evaluare cantitative și calitative, respectiv analiza datelor administrative, chestionare, focus grupuri, studii de caz





- SDL prin conținutul său, măsurile de finanțare, acțiunile/activitățile de informare/promovare/animare/formare profesională etc, ca urmare a derulării activității de evaluare, prezintă un grad foarte ridicat de relevanță față de nevoile din teritoriu și potențialul de dezvoltare socio-economică a teritoriului GAL
- Cele 7 măsuri de finanțare lansate de către GAL (în perioada aferentă raportului de evaluare) în cadrul a 11 apeluri de selecție au prezentat un interes foarte ridicat din partea potențialilor beneficiari publici și privați, fiind selectate de către GAL 43 proiecte în valoare de peste 72% din alocarea totală aferentă sub măsurii 19.2, ceea ce evidențiază faptul că obiectivele și prioritățile SDL răspund nevoilor din teritoriu și contribuie semnificativ la dezvoltarea mediului rural. Proiectele selectate de către GAL se adresează unui număr de 44.268 locuitori din teritoriul GAL (97% din totalul populației teritoriului GAL), însă proiectele au o influență pozitivă și asupra localităților învecinate
- Ca și orice proces complex, SDL este influențată de factori pozitivi și negativi, activitatea de cercetare derulată evidențiind faptul că principalii factori pozitivi se referă la accesibilitatea, transparența și conținutul măsurilor de finanțare din SDL la care se adaugă instrumentele de comunicare/informare etc utilizate de GAL. Dacă ne referim la factorii negativi de influență, aceștia se referă în principal la termenele îndelungate de verificare/avizare a documentațiilor de către AFIR
- Indicatorii de monitorizare asumați de către GAL prin intermediul SDL sunt atinși (în perioada aferentă raportului de evaluare) în proporție de peste 70%, rezultând astfel faptul că SDL răspunde nevoilor din teritoriu ceea ce implică determinarea dezvoltării durabile a teritoriului GAL.

În ceea ce privește recomandările care pot fi formulate cu privire la conținutul raportului de evaluare și implicit la SDL, este dificil de formulat recomandări punctuale, pe de o parte, fiecare întrebare de evaluare este continuarea firească și logică a următoarei întrebări, și pe de altă parte, recomandările se formulează atunci când există probleme importante privind implementarea SDL (ex. neatingerea obiectivelor, nerealizarea indicatorilor de monitorizare, lipsa coerenței SDL raportat la particularitățile teritoriului etc).

Cu toate acestea, având în vedere importanța și impactul SDL asupra mediului rural corelat cu dimensiunea mare a teritoriului GAL (26 Comune), se impune formularea unor recomandări:

Raport de evaluare a Strategiei de Dezvoltare Locală a Asociației Microregiunii Târa Hategului - Tînutul Padurenilor GAL





- Teritoriul GAL este preponderent montan (20 Comune sunt situate in zona montana din total 26 care reprezinta teritoriul GAL); prin urmare in viitorul exercitiu financiar propunem alocarea de sume suplimentare pentru zonele montane prin intermediul SDL in vederea repopularii acestor zone prin pachete/masuri de finantare adaptate la particularitatile acestor zone;
- Reducerea perioadelor de verificare a proiectelor, avizare a achizițiilor de catre AFIR pentru a evita blocaje in implementare (ex. cresterea salariului minim in constructii, cresterea cursului euro, progresul tehnologic etc. de la data depunerii proiectelor si pana la executarea lucrarilor/achiziția utilajelor etc, pune beneficiarul in situatia de neincadrare in valoarea nerambursabila din cadrul contractului de finantare);
- Ajustarea formulei de calcul privind alocarea financiara viitoare in cadrul SDL prin luarea in considerare a suprafetei teritoriului GAL, populatia dar si performanta GAL in implementarea SDL precedente;
- Caracteristica esentiala a masurii LEADER este abordarea „de jos in sus”, fiecare GAL cunoaste in detaliu necesitatile si problemele din teritoriu dar si oportunitatile pe care le ofera; prin urmare propunem finantarea unor actiuni derulate prin GAL care sa vizeze informarea/consilierea potentialilor beneficiari privind toate oportunitatile de finantare existente pentru mediul rural.

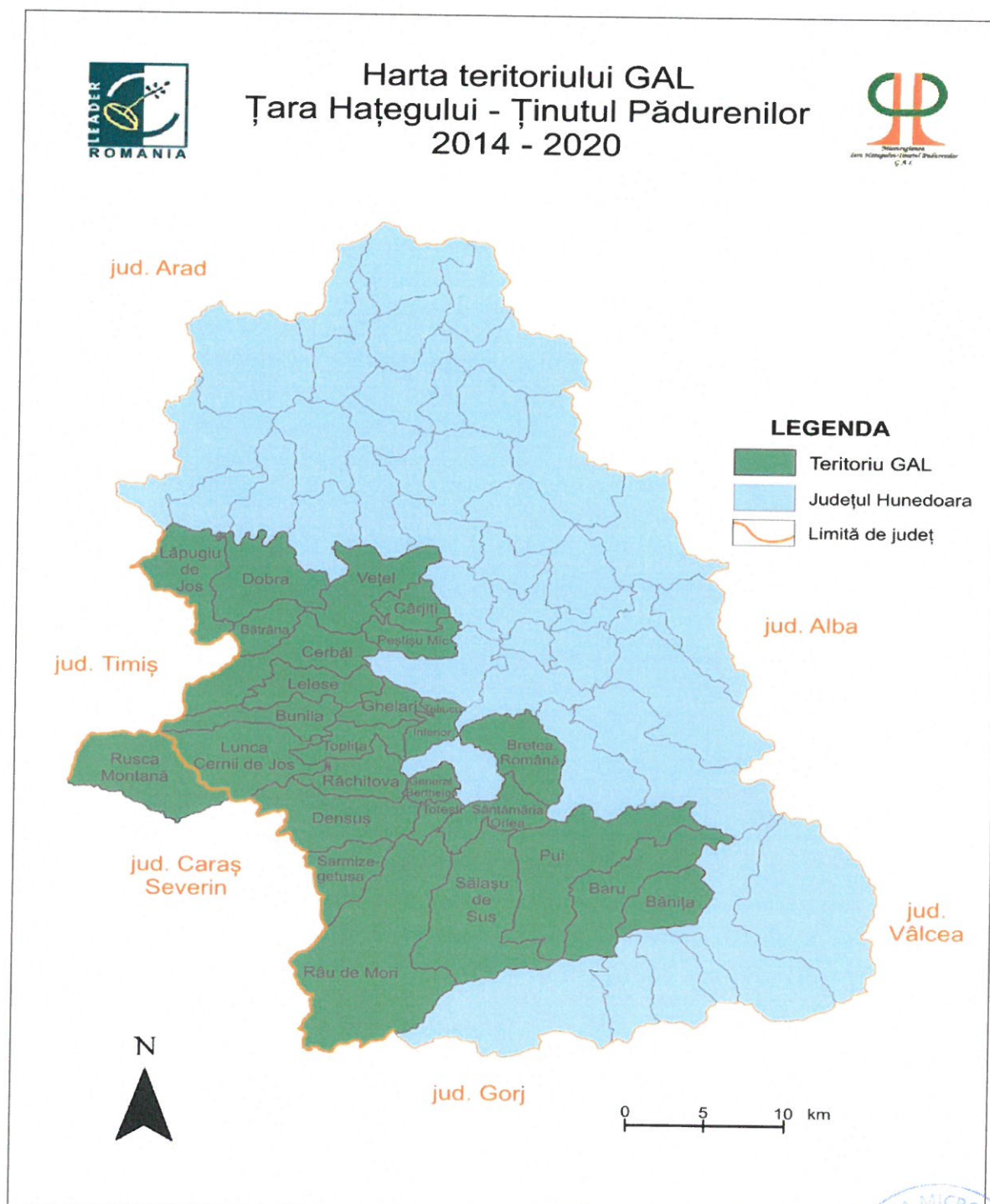
Daca ne referim la lectiile invatate, acestea sunt multiple, avand in vedere complexitatea si importanta abordarii LEADER si totodata impactul SDL asupra teritoriului. GAL-ul functioneaza asemenea unui microsystem care conduce la rezultate vizibile si la dezvoltarea partilor componente ale microsystemului. Din cadrul fiecarui proiect finantat de catre GAL se poate desprinde o lectie invatata, insa daca privim situatia din perspectiva globala insasi abordarea LEADER prin particularitatile sale (parteneriat public-privat, abordare „de jos in sus”, implementarea SDL intr-un teritoriu omogen si compact) constituie un model de bune practici si lectii invatate care necesita multiplicare.





ANEXE

Anexa 1- Harta GAL Tara Hategului-Tinutul Padurenilor





PROIECT FINANȚAT DE
UNIUNEA EUROPEANĂ



ROMANIA
MINISTERUL AGRICULTURII ȘI DEZVOLTĂRII RURALE



PNDR
Programul Național de Dezvoltare Rurală
Viața la țară europeană



AFIR
Agenția pentru Finanțarea
Investițiilor
Rurale



LEADER
Asociații de Dezvoltare Locală



Ministerul Agriculturii și Dezvoltării Rurale

Anexa nr.2- Stadiul implementării SDL
noiembrie 2016-01.10.2018

Numarul sesiunii	SESIUNI DE SELECTIE LANSETE	PROIECTE DEPUSE LA GAL		PROIECTE RETRASE		PROIECTE NECONFORME		PROIECTE NEELIGIBILE		PROIECTE ELIGIBILE SI SELECTATE		PROIECTE CONTRACTATE		PROIECTE PLATITE	
		Numarul	Valoarea publica eligibila	Numarul	Valoarea publica eligibila	Numarul	Valoarea publica eligibila	Numarul	Valoarea publica eligibila	Numarul	Valoarea publica eligibila	Numarul	Valoarea publica eligibila	Numarul	Valoarea publica eligibila
1 din 2017	Masura SDL	1,00	15.000,00	0,00	0,00	0,00	0,00	0,00	0,00	1,00	15.000,00	1,00	15.000,00	1,00	11.250,00
1 din 2017	6.1/6A- Infiintarea de mijlocii neagricole	8,00	260.000,00	3,00	90.000,00	0,00	0,00	0,00	0,00	2,00	80.000,00	2,00	80.000,00	2,00	56.000,00
1 din 2017	6.3/6B- Dezvoltarea satelor	21,00	1.634.469,00	0,00	0,00	0,00	0,00	0,00	0,00	21,00	1.634.469,00	18,00	1.393.110,00	4,00	163.786,62
2 din 2017	2.2/2B- Fermes mici si mijlocii neagricole	0,00	0,00	0,00	0,00	0,00	0,00	0,00	0,00	0,00	0,00	0,00	0,00	0,00	0,00
1 din 2018	6.1/6A- Infiintarea de activitati neagricole	9,00	290.000,00	1,00	30.000,00	0,00	0,00	0,00	0,00	8,00	260.000,00	8,00	260.000,00	8,00	182.000,00
1 din 2018	2.3/2B- Tineri fermieri	1,00	20.000,00	0,00	0,00	0,00	0,00	0,00	0,00	1,00	20.000,00	1,00	20.000,00	1,00	15.000,00
1 din 2018	6.2/6A- Investitii in dezvoltarea turismului	5,00	282.719,00	0,00	0,00	0,00	0,00	0,00	0,00	5,00	282.719,00	0,00	0,00	0,00	0,00
1 din 2018	6.3/6B- Dezvoltarea satelor	4,00	183.431,00	0,00	0,00	0,00	0,00	0,00	0,00	4,00	183.338,00	0,00	0,00	0,00	0,00
2 din 2018	2.3/2B- Tineri fermieri	1,00	20.000,00	0,00	0,00	0,00	0,00	0,00	0,00	1,00	20.000,00	1,00	20.000,00	1,00	15.000,00
1 din 2018	2.1/2A- Modernizarea exploatareilor agricole si pomicole	5,00	243.347,00	0,00	0,00	1,00	49.769,00	0,00	0,00	0,00	0,00	0,00	0,00	0,00	0,00
1 din 2018	6.5/6B- Investitii in infrastructura sociala si de educatie a grupurilor marginalizate	0,00	0,00	0,00	0,00	0,00	0,00	0,00	0,00	0,00	0,00	0,00	0,00	0,00	0,00
		55,00	2.948.966,00	4,00	120.000,00	4,00	139.769,00	0,00	0,00	43,00	2.495.526,00	31,00	1.788.110,00	17,00	443.036,62

Proiectele depuse in cadrul masurii 2.1 se afla in etapa de evaluare/verificare la GAL.



Raport de evaluare a Strategiei de Dezvoltare Locala a Asociatiei Microregiunea Tara Hategului-Tinutul Padurenilor GAL